




Møte: Bydelsutvalget
Møtested: Bølerlia 2
Møtetid: mandag 16. oktober 2006 kl. 18.30
Sekretariat: Therese Kloumann Lundstedt, tlf. 23 43 85 89

Saksnr	Sakstittel- Dokumentbeskrivelse	Dokumentnr
Sak 148 /06	Barnehager – Brukerundersøkelse - Oppsummering bhg 2006 250906	200600383-2
Sak 152 /06	Leieavtaler og drift kommunale bygg - grensesnitt	200600694-1
Sak 153 /06	Bydelsdagene 2006 – evaluering - Program bydelsdager06	200600271-5
Sak 154 /06	Tertialrapport og statistikk pr 31.08.2006 - Tertialrapport pr 310806 til rådhuset - bydel østensjø tertialstatistikk 2-t	200400762-22
Sak 155 /06	Høring - Rullering av Kommunedelplan for idrett 2005-2008 - Sheet 13 - Handilngsplan til rullering 2006 - Kommunedelplan for idrett 2005 - prioriteringsliste - Rullering av kommunedelplan for idrett	200600282-2
Sak 156 /06	Forvaltningsplan for Østensjøområdet miljøpark - Forvaltningsplan for Østensjøområdet miljøpark - Forvaltningsplan for Østensjøområdet miljøpark	200401367-32
Sak 157 /06	Varsel om igangsetting av reguleringsarbeid - Fyrstikkbakken 14 - Varsel om igangsetting av arbeid	200401354-10
Sak 159 /06	Søknad om støtte til TV-aksjon 2006 - Fw Søknad om bevilgning av penger til aksjonskomiteen Manglerud - TV-aksjonen 2006	200600691-1




Barnehager Bydel Østensjø

Brukerundersøkelse 2006

Spørreskjema

Resultater





Brukerundersøkelse - barnehager

Til foreldre/foresatte

Hvilken barnehage benytter du:

Nedenfor har vi satt opp en del spørsmål om kvalitet som vi ber deg svare på. Du skal foreta en rangering fra 1 (svært dårlig kvalitet) til 6 (svært god kvalitet). Sett kryss i den ruta du mener stemmer best med din oppfatning.

	Hvor fornøyd er du med	Svært misfornøyd			Svært fornøyd			Vet ikke
		1	2	3	4	5	6	
1	Ditt barns sosiale utvikling?	1	2	3	4	5	6	7
2	Personalets omsorg for barnet?	1	2	3	4	5	6	7
3	Aktivitetsinnholdet i barnehagen?	1	2	3	4	5	6	7

	<i>I hvor stor grad synes du ditt barn opplever:</i>	Svært liten grad			Svært stor grad			Vet ikke
		1	2	3	4	5	6	
4	Allsidig leik og aktiviteter?	1	2	3	4	5	6	7
5	Godt samspill med de voksne?	1	2	3	4	5	6	7
6	Godt vennskap med andre barn?	1	2	3	4	5	6	7

	<i>Hvor fornøyd er du med:</i>	Svært misfornøyd			Svært fornøyd			Vet ikke
		1	2	3	4	5	6	
7	Barnehagens interesse for dine synspunkter?	1	2	3	4	5	6	7
8	Mulighetene til medinnflytelse over tilbudet i barnehagen?	1	2	3	4	5	6	7
9	Barnehagens samarbeid med hjemmet?	1	2	3	4	5	6	7

	<i>I hvor stor grad synes du personalet:</i>	Svært liten grad			Svært stor grad			Vet ikke
		1	2	3	4	5	6	
10	Behandler deg med høflighet og respekt?	1	2	3	4	5	6	7
11	Møter deg med vennlighet?	1	2	3	4	5	6	7
12	Tar deg på alvor?	1	2	3	4	5	6	7

	<i>Hvor fornøyd er du med:</i>	Svært misfornøyd			Svært fornøyd			Vet ikke
		1	2	3	4	5	6	
13	Åpningstidspunktet?	1	2	3	4	5	6	7
14	Lukketidspunktet?	1	2	3	4	5	6	7
15	Muligheten for variert oppholdstid (dager pr. uke, timer pr. dag)?	1	2	3	4	5	6	7

	<i>Hvor fornøyd er du med:</i>	Svært misfornøyd			Svært fornøyd			Vet ikke
		1	2	3	4	5	6	
16	Informasjon om hvordan ditt barn har det?	1	2	3	4	5	6	7
17	Informasjon om det som skjer i barnehagen?	1	2	3	4	5	6	7

(fortsett neste side)

	<i>Hvor fornøyd er du med:</i>	Svært misfornøyd			Svært fornøyd			Vet ikke
18	Lekeforholdene ute?	1	2	3	4	5	6	7
19	Standard på bygningene?	1	2	3	4	5	6	7
20	Barnehagens innemiljø?	1	2	3	4	5	6	7

	<i>Til slutt vil vi stille deg et generelt spørsmål om hvordan du opplever den totale kvaliteten i barnehagen:</i>	Svært misfornøyd			Svært fornøyd			Vet ikke
21	Hvor fornøyd er du helhetlig sett med barnehagen barnet går i?	1	2	3	4	5	6	7

Har du noen andre kommentarer til kvaliteten i barnehagen?

Takk for hjelpen!

SAMMENSTILLING - OVERSIKT SVARSKÅR FOR BARNEHAGER FELLES

Laveste score er 1, og høyeste score er 6

	Bydelens kommunale barnehager		Bydelens private barnehager		Bydelens familie-barnehager		Oslo kommune's gjennomsnitt		Lands gjennomsnitt		Høyest kommune		Lavest kommune	
	Antall	Prosent	Antall	Prosent	Antall	Prosent	Gjennomsnitt	Standardavvik	Gjennomsnitt	Standardavvik	Score	Standardavvik	Score	Standardavvik
Tot. antall barnehager	30		12		16									
Antall planlagte svar	1401		406		93									
Antall svar	837		220		39									
Svarprosent	59 %		54 %		41 %									
Resultat for brukerne	5		5,2		5,4		5,1		5,2		5,5		4,7	
Trivsel	5		5,1		5,1		5		5,1		5,4		4,6	
Brukermedvirkning	4,6		4,9		4,9		4,7		4,8		5,2		4,4	
Respektfull behandling	5,2		5,5		5,5		5,3		5,4		5,7		5	
Tilgjengelighet	5,1		4,9		4,3		5,1		5,2		5,7		4,6	
Informasjon	4,6		4,9		4,9		4,8		4,8		5,2		4,2	
Fysisk miljø	3,8		4,8		4,2		4,1		4,6		5,2		3,9	
Generelt	4,8		5,3		5,1		5		5,1		5,5		4,7	
Snitt	4,8		5,1		4,9		5		5,1		5,4		4,5	

Kommunale barnehager

1 ER LAVEST OG 6 ER HØYEST

	Abildsø midlertidige barnehage	Abildsø barnehage	Bakkehavn barnehage	Bogerud gård barnehage	Bogerudsletta barnehage	Bøler barnehage	Bøler Sentrum barnehage	Eftasåsen inkl. Friluft barnehage
Antall planlagte svar	45	17	44	61	51	63	53	64
Antall svar	27	10	30	48	24	38	23	31
Svarprosent	60 %	58 %	68 %	78 %	47 %	60 %	43 %	48 %
Resultat for brukerne	4,8	5	4,9	4,9	4,9	5,1	5,3	5
Trivsel	4,7	4,7	4,9	5	4,9	5,1	5,2	5
Brukermedvirkning	4,4	4,1	4,6	4,6	4,3	4,8	5,2	4,5
Respektfull behandling	5,2	4,9	5,2	5,2	5,2	5,5	5,6	5,3
Tilgjengelighet	5,5	5,2	5,1	5,6	5,2	5,2	5,3	5,1
Informasjon	4,4	4,2	4,6	4,8	4,6	4,5	5,2	4,5
Fysisk miljø	3,9	3,7	3,3	4,2	3,3	3,2	4	4,8
Generelt	4,7	4,6	5	4,9	4,7	4,7	5,2	4,8
Snitt totalt:	4,7	4,6	4,7	4,9	4,6	4,8	5,1	4,9

Kommunale barnehager

1 ER LAVEST OG 6 ER HØYEST

	Fuglemyra barnehage	Goliaskogen barnehage	Havnehagan friluftsbarnhage	Holtet barnehage	Høyehall barnehage	Langerud barnehage	Lille Langerud barnehage	Manglerud barnehage
Antall planlagte svar	70	29	16	29	17	34	22	61
Antall svar	47	20	7	27	7	9	14	28
Svarprosent	67 %	68 %	43 %	93 %	41 %	26 %	63 %	45 %
Resultat for brukerne	5	5,1	5,3	5,2	4,3	5,4	4,5	4,4
Trivsel	4,9	5	5,2	5	4,2	5,3	4,4	4,3
Bruker- medvirkning	4,7	4,7	5,3	5,2	3,6	5	3,9	3,5
Respektfull behandling	5,3	5,4	5,2	5,7	4,7	5,3	5,2	4,2
Til- gjengelighet	4,7	5,1	5,6	5,2	5	5,4	4,4	5
Informasjon	4,9	4,4	5,1	5	3,5	5,3	3,9	3,5
Fysisk miljø	2,8	3,9	5	3,9	3,2	3,6	3,6	4,7
Generelt	4,9	4,8	5,4	5,2	4,1	5	4,1	4
Snitt totalt:	4,6	4,8	5,2	5	4,1	5	4,3	4,3

Kommune barnehager

1 ER LAVEST OG 6 ER HØYEST

	Myrvoll barnehage	Nøklevann inkl. Frilufts barnehage	Oppsal Samfunnshus- barnehage	Oppsalkunet barnehage	Rustad Friluft- barnehage	Rustad barnehage	Rønningjordet barnehage	Solfrid- bakken barnehage
Antall planlagte svar	60	77	67	118	11	21	66	61
Antall svar	41	26	26	95	6	16	25	36
Svarprosent	68 %	33 %	38 %	80 %	54 %	26 %	37 %	59 %
Resultat for brukerne	5,2	5,1	4,9	5,1	5,6	5	4,8	5,6
Trivsel	5,2	5,1	4,7	5,1	5,7	5,2	4,8	5,4
Bruker- medvirkning	4,9	4,6	4,3	4,8	5,6	5,2	3,7	5,5
Respektfull behandling	5,4	5,2	5	5,4	5,8	5,6	4,7	5,7
Til- gjengelighet	5,3	5,2	5,3	5,1	5,5	5,5	5,1	5,3
Informasjon	4,8	4,6	4,2	4,8	5,3	4,9	4	5,4
Fysisk miljø	4	3,8	3,5	4,2	4,6	5	2,3	5,2
Generelt	5,2	5	4,3	5,1	5,7	5,1	4,2	5,6
Snitt totalt:	5	4,8	4,6	4,9	5,5	5,2	4,2	5,4

Kommune barnehager
1 ER LAVEST OG 6 ER HØYEST

	Storgården barnehage	Søndre Skøyen barnehage	Oppsal Samfunnshus- barnehage	Treskeveien barnehage	Tveteråsen inkl. Friluftsbarnehage	Vassenga barnehage
Antall planlagte svar	79	13	67	44	58	50
Antall svar	52	7	26	42	39	36
Svarprosent	68 %	53 %	38 %	95 %	67 %	72 %
Resultat for brukerne	4,9	5,2	4,9	4,6	5,2	5,1
Trivsel	4,9	5	4,7	4,6	5,1	5
Bruker- medvirkning	4,4	5,2	4,3	4,2	4,6	4,5
Respektfull behandling	5,2	5,6	5	5	5,4	5,1
Til- gjengelighet	4,8	5,5	5,3	4,6	5,4	4,9
Informasjon	4,7	5,1	4,2	4,4	4,7	4,6
Fysisk miljø	3,2	4,4	3,5	3,8	4	3,7
Generelt	4,8	5,1	4,3	4,4	4,8	4,7
Snitt totalt:	4,6	5,1	4,6	4,4	4,9	4,7

Private barnehager
1 ER LAVEST OG 6 ER HØYEST

	Bøler Menighets- barnehage	Godlia Private barnehage	Globusen Kristne barnehage	Gårdstunet barnehage	Mangelberget barnehage	Nordre Skøyen barnehage	Rustadsaga barnehage	Skullerudhøgda Foreldrelags- barnehage
Antall planlagte svar	13	38	26	48	30	13	54	58
Antall svar	11	18	9	40	28	6	34	35
Svarprosent	84 %	48 %	34 %	83 %	93 %	46 %	62 %	60 %
Resultat for brukerne	5,3	4,6	5,4	5	5,1	5,5	5,4	5,3
Trivsel	5,1	4,5	5,3	4,9	5	5,4	5,2	5,2
Bruker- medvirkning	5,2	4	4,9	4,5	5,2	5,2	5,1	4,9
Respektfull behandling	5,6	4,9	5,6	5,2	5,6	5,7	5,6	5,5
Til- gjengelighet	4,8	4,8	4,3	5	4,8	4,4	5,2	5,3
Informasjon	5,5	4,1	5,4	4,5	5	5,8	5,1	5
Fysisk miljø	3,7	4,9	4,4	4,9	4,5	5,2	5,3	4,9
Generelt	5,2	4,8	5,2	4,8	5,2	5,5	5,5	5,4
Snitt totalt:	5	4,6	5	4,9	5,1	5,3	5,3	5,2

Private barnehager
1 ER LAVEST OG 6 ER HØYEST

	Soltoppen private barnehage	Vetlandsveien Private barnehage	Østensjø (Kanvas) barnehage	Østensjøstua Foreldrelags- barnehage
Antall planlagte svar	16	15	49	47
Antall svar	12	14	7	6
Svarprosent	75 %	93 %	14 %	12 %
Resultat for brukerne	5,3	5,6	5,5	5,2
Trivsel	5,1	5,4	5,4	5,2
Bruker- medvirkning	5,1	5,5	5,3	5,2
Respektfull behandling	5,7	5,9	5,7	5,3
Til- gjengelighet	3,8	4,8	5,5	5,8
Informasjon	5,1	5,4	5,1	4,8
Fysisk miljø	4	4,2	4,6	4,9
Generelt	5,4	5,6	5,4	5,3
Snitt totalt:	4,9	5,3	5,3	5,2





Oslo kommune
Bydel Østensjø
Bydelsadministrasjonen

Byrådsavdeling for velferd og sosiale tjenester
Rådhuset
0037 OSLO

Dato: 18.9.2006

Deres ref:

Vår ref (saksnr):

Saksbeh:

Arkivkode:

Gudrun Njå, 23 43 85 83

101.2

TERTIALRAPPORT PR 31.08.2006

Viser til rundskriv 23/2006 fra byrådet vedrørende rapportering pr 2. tertial 2006. Bydel Østensjø avlegger med dette rapport for 2. tertial med vurdering av årsprognose.

Vedlagt er følgende rapporter for Bydel Østensjø:

OKS051 Rapportering drift
OKS052 Rapportering øremerkede midler drift
OKS053 Rapportering ordinær drift eksklusiv sosialhjelp
OKS054 Rapportering sosialhjelp

Budsjettramme for 2006

Bydelens budsjett er justert for alle eksterne endringer pr 31.08.2006.

Rapportering på drift

1. Konklusjon/oppsummering av bydelens økonomiske situasjon

Bydelen har etter avsluttet regnskap for august en årsprognose om 7,88 mill kroner i merforbruk. Ved forrige tertialrapportering pr.30.04.2006 var årsprognosen balanse.

Områder med vesentlig merforbruk er barnevern, sykehjem og hjemmetjenesten. På alle disse tre områdene er det betydelig verre prognose enn pr. 1.tertial. Merforbruket på disse områdene oppveies i noen grad av sentrale avsetninger, prognoser om merinntekt på egenbetaling sykehjem, foreventet kompensasjon for særlig kostnadskrevenende brukere og mindreforbruk innen flere tjenesteområder.

I det følgende beskrives årsakene til prognosene på de ulike områdene nærmere.

2. Avvik mellom budsjett hittil i år og regnskap hittil i år

Avvik per august er et merforbruk på 14,6 mill kroner. Dette består av et merforbruk på sosialhjelp på 1,3 mill kroner og et merforbruk på øvrig drift på 15,9 mill kroner. At avviket pr. 2.tertial er større enn årsprognosen skyldes

- Manglende posterte inntekter egenbetaling sykehjem: 1,4 mill kroner. Utover høsten vil det tilkomme ytterligere merinntekter her i forhold til budsjett.
- Periodiseringsavvik berører flere tjenesteområder.



Bydel Østensjø
Bydelsadministrasjonen

Postadresse: Telefon: 02 180
Postboks 157, Manglerud Telefax: 23 43 85 01
Ryensvingen 1
0612 Oslo

Bankgiro: 60040612087
Org. nr.: 974778807

- Forventet kompensasjon for særlig kostnadskrevende er tatt med i prognosen men budsjettjusteringen for dette er ikke kommet ennå.

3. Avvik mellom regulert årsbudsjett og regnskapsprognose

Bydelens prognose består av følgende:

merutgift kjøp/salg sykehjemsplasser	-9 700
merutgift barnevernstiltak	-12 030
merutgift hjemmetjenesten	-3 800
merutgift Langerud sykehjem	-6 000
større merforbruk fra 2005 enn avsatt i budsjett	-1 800
foreventet kompensasjon for særlig kostnadskrevende brukere	5 000
merinntekt vederlag/egenbetaling sykehjem	6 900
mindreforbruk bydelsadministrasjonen	1 000
mindreforbruk øvrige sykehjem	480
mindreforbruk tjenester barn/unge ekskl. barnevern	4 400
mindreforbruk TT	300
mindreforbruk egenandel AFP og uførepensjon	2 550
øvrige avsetninger	4 000
øvrige tjenester	820
SUM	-7 880

Kompensasjon for merverdiavgift

Bydelens årsprognose for dette er balanse. Pr. 2.tertial er det en mindreinntekt på 0,3 mill men dette anser vi som et periodisk avvik.

(beløp i hele 1000)	Regnskap hittil	Regulert budsjett 2006	Årsprognose (forventet inntekt i 2006)	Avvik (Reg. budsj. 2006 – årsprognose)
Art 17280 Investeringsmoms	0	0	0	0
Art 17290 Driftsmoms	7 957	12 400	12 400	0
Sum	7 957	12 400	12 400	0

Forklaring til de vesentligste avvik

Barnevern:

Området med størst merforbruksprognose er barnevernstiltak. Prognose meldt pr. 1.tertial var et merforbruk på 3,3 mill kr mens dette nå pr. 2.tertial er forverret til 12 mill kroner. I forbindelse med utarbeidelse av prognose i vår ble det planlagt en reduksjon i institusjonsplasser fra 11 til 8 i løpet av sommeren. I stedet er det skjedd en liten økning og det er ikke forventet endringer i dette ut 2006.

Det er prognose om mindreforbruk på drift på 0,79 mill kroner, merforbruk på tiltak i hjemmet på 3,75 mill kroner og merforbruk på tiltak utenfor hjemmet 9,07 mill kroner. En årsak til det store merforbruket til institusjonsplasser er at døgnpriser er dyrere enn budsjettet. I budsjettet var det ikke tatt høyde for at noen akutt-plasser og utredningsplasser er svært dyre. Selv få månedsplasser her medfører svært store utgifter. Eksempelvis har bydelen brukt en utredningsplass som koster i overkant av 0,4 mill kroner pr. måned.

Kjøp sykehjemsplasser:

Det er et betydelig merforbruk når det gjelder kjøp sykehjemsplasser i forhold til budsjett. Det har i hele år vært et meget stort antall utskrivningsklare fra sykehus. Antall utskrivningsklare på venteplasser, det vil si som venter på plass i bydelen, har også vært høyt. For å avhjelpe dette ble det fra medio mars opprettet midlertidige nye plasser på Langerud sykehjem. Dermed har antall plasser i egen bydel også økt (på Langerud sykehjem) men disse plassene er langt billigere i drift enn prisen på venteplassene.

Det var ved rapportering pr. 1. tertial stor usikkerhet knyttet til prognosen for utgifter til sykehjemsplasser og det ble påpekt at dersom antall plasser brukt til egne innbyggere holdt seg på samme nivå som i 1. tertial også utover sommeren/høsten 2006 så ville merforbruket innen dette området øke i forhold til den prognose som ble meldt pr. 1. tertial. Pr. 2. tertial er antall plasser som kjøpes like høyt som pr. 1. tertial og prognosen for kjøp av sykehjemsplasser er økt til et merforbruk på 9,7 mill kroner.

Hjemmetjenesten:

Prognosen er et merforbruk på 3,8 mill kroner. Dette skyldes dels at det har vært nødvendig å oppbemanne vakter ut over budsjett i en del av gruppene på grunn av økt vedtaksmengde, og dels skyldes det mye overtid og vikarbruk i sommer.

Et viktig salderingstiltak som ble vedtatt før sommeren var å innføre nye vedtaksnormer for hjemmehjelpstjenesten. Dette for å frigjøre ressurser som kan brukes i hjemmesykepleien. Dette tiltaket ble beregnet å gi 2 mill kroner i besparelse. Vi ser nå at effekten ikke blir så stor i 2006. Mange vedtak måtte også omgjøres igjen som følge av klager. Etter innføring av brukervalg er det også stor fokus på å oppfylle vedtak innen praktisk bistand så langt færre vedtak er avlyst i sommer enn tidligere år. Likevel kunne situasjonen vært betydelig verre uten ny frekvens på mange hjemmehjelpsvedtak og at hjemmehjelpere også tar oppdrag i hjemmesykepleien.

Langerud sykehjem

Langerud sykehjem har prognose om merforbruk på 6,0 mill kroner. Av dette er halvparten merutgifter som følge av 18 nye plassene som ble vedtatt opprettet for å være et billigere alternativ enn å kjøpe dyre venteplasser i andre bydeler. Plassene ble opprettet i mars og er fortsatt i bruk.

Hovedårsakene til resten av merforbruket er stort korttidsfravær hittil i år og oppbemanning i januar og februar med en vakt per langtidspost per dag på grunn av helsemessige forhold hos pasientene, og behovet for hjelp særlig ved måltider. Dette har gitt store merutgifter til vikarer og overtid.

Merforbruk fra 2005

Bydel Østensjø hadde i 2005 et merforbruk på 7,9 mill kroner, etter særskilte overføringer av øremerkede midler. Siden det bare var avsatt 6,1 mill kroner i budsjett 2006 til dette gir dette et merforbruk på 1,8 mill kroner i 2006.

Prognoser om merinntekter og mindreforbruk i 2006

Bydelens prognoser om merforbruk innen de områdene som er beskrevet ovenfor oppveies i stor grad av prognoser om merinntekt eller mindreforbruk inne andre områder. De vesentligste er:

- I budsjett 2006 er det ikke lagt inn noe for den kompensasjonen bydelen regner med å motta for særlig kostnadskrevende brukere. Bydelen anslår dette til å ville utgjøre 5 mill kroner.
- Øvrige avsetninger på 4 mill kroner, herunder midler inndratt fra tjenesteområdene etter salderingssak i juni.
- Merinntekt på 6,9 mill kroner i forhold til budsjett for egenbetaling sykehjem. Inntekter fra

vederlag ligger høyt pga kjøp av flere sykehjemsplasser enn budsjettet, og vi ser samtidig at trygdeoppjøret og skattefrie perioder gjør større positive utslag enn tidligere antatt.

- Barnehagene og pedagogisk fagsenter har samlet en positiv prognose på 2,27 mill kroner. Hovedårsaken til dette er at det på pedagogisk fagsenter blir større refusjoner i forbindelse med overgangsordning og avklaringer mht Utdanningsetatens vedtak til barn med særskilte behov i barnehage.
- Mindreforbruk på SFO 1,7 mill kroner
- Mindreforbruk bydelsadministrasjonen på 3,55 mill kroner i mindreforbruk. Hovedgrunnen er forventet mindreforbruk i egenandeler for AFP og uførepensjon.

4. Korrektive tiltak

Det innføres innkjøpsstopp og ansettelseskontroll i bydelen med umiddelbar virkning. Løpende innkjøp til daglig drift (mat, forbruksartikler, medisiner etc.) foretas som vanlig. Dette vil gi innsparinger resten av året, det antas at dette kan gi en besparelse ut 2006 på 2–3 mill kroner. Andre tiltak for å oppnå budsjettbalanse vil bli løpende vurdert og fremlagt for bydelsutvalget hvis det er knyttet til vedtatte aktiviteter. Det kan bli nødvendig å fremlegge egen sak om aktivitetsendringer før budsjettet for 2007 behandles for å sikre at den økonomiske effekten blir realisert så tidlig som mulig i 2007.

Bruk av øremerkede driftsmidler

Bydelen forventer å bruke opp tildelte øremerkede driftsmidler

Bruk av firesifrede kostrafunksjoner

I 2006 skal noen kostrafunksjoner innen pleie- og omsorgsområdet deles for å få frem ressursfordelingen mellom brukere over og under 67 år. Bydel Østensjø har valgt å orde dette med omposteringer i ettertid. Dette ble ikke gjort pr. 1. tertial så like før regnskapet for august stengte omposterte sum regnskap januar-august vi til de 4-sifrede kostrafunksjonene. Omposteringen omfattet da ikke ordinære posteringer gjort de 2 siste virkedagene før regnskapet stengte.

Den ompostering som ble gjort tok utgangspunkt i følgende vurdering:

-aktivitetstilbud (funksjon 234): Alle tiltak innen PU/psykiatri anses å gjelde de under 67 år mens frivillighetssentraler og eldresentra anses å gjelde de over 67 år.

-sykehjem (funksjon 253 og 261): Østensjø bo- og servicsenter, som er en liten spesialinstitusjon for yngre sterkt funksjonshemmede anses i sin helhet å gjelde de under 67 år. All øvrig sykehjemsdrift anses å gjelde de over 67 år.

-hjemmetjeneste (funksjon 254 og 265): Boliger for og tjenester til brukere med utviklingshemming og innen psykiatri anses å gjelde de under 67 år. Den ordinære hjemmetjenesten har brukere både over og under 67 år. Etter en vurdering av brukere og vedtak anses 12,5% av tjenesten å gjelde de under 67 år mens da 87,5 % anses å gjelde de over 67 år. Tilsvarende vurderinger ble gjort for tjenester bydelen kjøper (avlastning, omsorgslønn etc.)

Måltall for tjenesteproduksjonen

Måltall for funksjonsområde 1 – Sosialtjenesten med mer	Resultat 2004	Resultat 2005	Måltall 2006	Status 2. tertial 2006	Års-prognose 2006	Avvik (III-V)
Finansiering til kjøp av bolig – andelen søknader behandlet innen 1 måned			80%	50%	60%	20%
Søknad om kommunal bolig – andelen søknader behandlet innen 3 mnd			95%	58%	70%	25%
Andel positive vedtak for kommunal bolig effektuert innen 6 mnd			80%	74%	80%	0%
Antall personer i døgn- og overnattingssteder uten kvalitetsavtale (pr 31.12.)	2	0	0	0	0	
Antall personer med opphold over 3 mnd i døgnovernatting	11		0	2	0	
Økonomisk sosialhjelp – andel søknader behandlet innen to uker	78%	77%	95%	84%	85%	1%

Kommentarer:

”Finansiering til kjøp av bolig – andel søknader behandlet innen 1 måned”

- 1) Måltallet på 80% har vist seg i 2. tertial å være noe høyt. Bydelen har i perioden innhentet bistand fra Helse- og velferdsetaten ved 2 anledninger og saksbeh.tiden er kortet ned til ca. 4 uker pr. 31.08.06.
- 2) Økende mengde refinansieringssaker – økt prioritering i 2006
- 3) Ovenstående tall vil ikke være helt korrekte: Rapporten gjelder innkomne søknader i perioden 01.05. – 31.08. Dette vil si at søknader i perioden 01.08. – 31.08. ikke kommer med, selv om de har under 1 mnd saksbeh.tid.

”Søknad om kommunal bolig – andel søknader behandlet innen 3 mnd.”

Av totalt 91 søknader er 53 behandlet innen 3 mnd. (tilsvarende 58%).

- 1) Tallet er misvisende pga. flg.: da det skal rapporteres på vedtak som er gitt innen 3 mnd (av søknader innkommet i 2. tertial 2006), vil det si at flere søknader innkommet i perioden 01.06. – 31.08. ikke registreres selv om vedtak blir gitt i løpet av 3 mnd.
(eks. søknad innkommet 10.07. gis vedtak 10.09. – vedtak er da gitt innen 3 mnd, men er ikke blitt registrert)
- 2) Mange søknader må gjennom en omfattende utredning, tidkrevende å innhente tilstrekkelig dokum.

”Andel positive vedtak om kommunal bolig effektuert innen 6 mnd”

Av 27 positive vedtak i perioden er 20 effektuert (dvs. blitt tildelt konkret bolig) innen 6 mnd.

De fleste som gis tilsagn vil få bolig innen 6 mnd, men i 2005 samt i 1. og 2. tertial 2006 har bydelen fått svært få ledigstilte boliger fra Boligbygg. Da bydelen pr. 31.08.06 i tillegg har 60 personer på venteliste, gis svært få nye tilsagn.

Måltall for funksjonsområde 2 – Barnehager	Resultat 2004	Resultat 2005	Måltall 2006	Status 2. tertial 2006	Års-prognose 2006	Avvik (III-V)
Dekningsgrad 1-5 år	68,5 %	70,0 %	78,0 %	68,2 %	75,9%	-2,1 %
Antall barn i bydelen 1-5 år	2686	2736	2736	2860	2860	124
Antall barnehageplasser, ex. Åpen barnehage	1841	1914	2161	1951	2173	12

Kommentarer:

Måltall 2006 for Oslo Kommune samlet er satt til 83 %.

Årsak til avvik er knyttet til at antall barn i bydelen har økt med 124 fra 2005 til 2006, samtidig som noen av barnehageplassene er konvertert fra storebarnsplasser til småbarnsplasser, - dette for å ta høyde for at hovedtyngden av søkerne er barn under 3 år. Dersom disse tendensene fortsetter, vil det kunne antas at vi ved årsskiftet har et resultat som avviker fra årsprognosen. Nedgang i antall barn i private barnehager/ familiebarnehager skyldes nedleggelse. Det forventes en økning i antall plasser innen utgangen av året på grunn av nyetableringer En forsinkelse i estimerte prosjekter, 194

kommunale plasser og 28 private, vil kunne påvirke resultatet i negativ retning. Det vises for øvrig til sak om Full Behovsdekning, status april 2006, hvor overnevnte faktorer omtales.

Måltall for funksjonsområde 2 – SFO	Resultat 2004	Resultat 2005	Måltall 2006	Status 2. tertial 2006	Års-prognose 2006	Avvik (III-V)
Andel innbyggere 6-9 år i kommunal og privat SFO *		61%	64,1%	67,4%*	64,1% ***	-
Andel elever i kommunal og privat SFO med oppholdstimer over 15 timer **		76,1%	75,8%	80,5**	75,8%	-

Kommentarer:

Antall innbyggere 6-9 år pr. 1.1.2006: 2046.

- Totalt barn med SFO-plass i bydel pr. 31.08.2006 er 1576, herav 1380 barn bosatt i Bydel Østensjø.
- Av totalt antall plasser pr. 31.08.2006 hadde 1258 barn ordinær heldagsplass, herav 1112 barn bosatt i Bydel Østensjø.
- Flere barn med plass i spesial-SFO er 10 år eller eldre. Disse er inkludert i beregningene over.

* I %-vis andel innbyggere 6-9 år er det kun bydelens egne barn som ligger til grunn for beregningen. Dersom alle barn med SFO-plass i bydelen telles med, vil prosenten bli høyere.

** I %-vis andel av barn med SFO-plass med oppholdstid over 15 timer er det bydelens egne barn som ligger til grunn for beregningen. Dersom alle barn med SFO-plass i bydelen telles med, vil prosenten bli 79,8.

*** Ved forrige rapportering antok vi en årsprognose på 61%, fordi høyere SFO-pris har ført til færre barn. Velger å justere opp årsprognosen fra 61% til måltallet på 64,1, da det nå rapporteres om flere elever ved skolene.

Måltall for funksjonsområde 2 – Barnevern	Resultat 2004	Resultat 2005	Måltall 2006	Status 2. tertial 2006	Års-prognose 2006	Avvik (III-V)
Andel avsluttede undersøkelser innen 3 mnd.	94,1	100%	100%	%	100%	
Andel avsluttede undersøkelser innen 6 mnd.	95,1	100%	100%	%	100%	
Antall gjennomførte tilsynsbesøk pr fosterhjem under 18 år hvor Oslo har plasseringsansvar	-	-	4	2,5	4	
Antall gjennomførte tilsynsbesøk pr fosterbarn under 18 år hvor Oslo har tilsynsansvaret	-	-	4	2,7	4	
Antall gjennomførte oppfølgingsbeløp pr fosterbarn	3,5	3,33	4	2,5	4	

Kommentarer:

Noen kommuner har vansker med å rekruttere tilsynsførere i saker hvor Oslo har plasseringsansvar, hvilket medfører at noen barn i perioden ikke har hatt tilsynsfører.

Kontoret arbeider for å oppnå målet om 4 besøk i året i de saker som skal ha det. I en del av de eldre fosterhjem-sakene er det fattet beslutning om reduksjon til 2 besøk pr. år i henhold til forskrifter.

Måltall for funksjonsområde 3 - Pleie og omsorg	Resultat 2004	Resultat 2005	Måltall 2006	Status 2. tertial 2006	Års-prognose 2006	Avvik (III-V)
Andel heldøgnsbeboere på korttidsopphold i institusjon	16,3%	18,7%	20%	17%	20%	-3
Andel plasser i enerom i pleie- og omsorgsinstitusjoner	Ikke oppgitt	80%	90%	79%	90%	-11
Brukertilfredshet i sykehjem – andel fornøyde brukere	89%	Ikke målt	>80%		>80%	
Brukertilfredshet i hjemmetjenesten – andel fornøyde bruker	88%	Ikke målt	>80%		>80%	

Kommentarer:

Andel plasser i enerom er redusert som følge av økt bruk av tosengsrom ved Langerud sykehjem. (15 plasser pr. 31. august)

Bydelen erfarer en vridning mot langtidsopphold som følge av en økning i gruppen innbyggere over 80 år.

Status for sykefravær for kapittel 13 Bydel Østensjø

Nedenfor følger status for sykefravær i Bydel Østensjø pr 31.07.2006, sammenlignet, med tilsvarende periode i 2005.

	% pr 31.07.2005	% pr 31.07.2006
Kvinner	11,8	12,0
Menn	5,8	8,3
Totalt	10,6	11,4

Tabellen viser en økning i sykefraværet til kvinner på 0,2 %, og til menn på 2,5 %, sammenlignet med tilsvarende periode i 2005. Det er en økning i bydelens totale sykefravær på 0,8 % sammenlignet med tilsvarende periode i 2005.

Fra 1. tertial inneværende år til 2. tertial er det en nedgang i bydelens totale sykefravær fra 13,3 % til 10,4 %, en nedgang på 2,9 %. For kvinner er nedgangen i perioden på 3,4 % og for menn på 1,4 %.

Korttidsfraværet for perioden er stabilt på 1,7 % sammenlignet med samme periode i 2005.

Langtidsfraværet viser en økning på 1 %. For 2.tertial 2006 viser langtidsfraværet en nedgang på 2,6 % sammenlignet med 1.tertial.

Bydelen antar at noe av reduksjonen i sykefraværet skyldes;

- Tjenesteledere har blitt flinkere til tettere oppfølging av sykemeldte.
- Månedlig utsending av sykefraværsstatistikk til alle tjenestestedene i bydelen
- Tjenestesteder med en sykefraværsprosent over 12 %, får særskilt oppfølging og tilrettelegging fra avdelingssjef.
- Videreføring av avtalen med Senter for inkluderende arbeidsliv
- Bydelen har etablert en prosjektgruppe med bistand fra Bedriftshelsetjenesten for å forebygge langtidsfravær.

Med denne kombinasjonen av flere virkemidler og økt fokus, håper vi på ytterligere reduksjon av sykefraværet.

Det enkelte tjenestested utarbeider lokale HMS – planer, som siden gjennomgås av avdelingssjef med bistand fra personalenheten og HVO. Avdelingssjef foretar en prioritering ifht innmeldte behov som samordnes med overordnede styringsprosesser og planer i bydelen. Grunnlaget for handlingsplanen er gjennomførte risikovurderinger innen HMS på det enkelte tjenestested.

Bydelen er i gang med revisjon av HMS - systemet.

Intern revisjon utføres av en revisjonsgruppe bestående av avdelingssjef administrasjon, HVO og personalkonsulent med ansvar for HMS. Det skal årlig foretas revisjonsbesøk på et utvalg tjenestesteder for å kontrollere at HMS – arbeidet er i samsvar med bydelens HMS – system og gjeldene HMS lovgivning. Avdelingssjef skal delta på revisjonsbesøk for tjenestesteder som sorterer under deres avdeling. Ved revisjonsbesøk skal revisjonsgruppen ha møte med leder og verneombud. Det skal utarbeides en revisjonsrapport der aksepterte avvik og observasjoner rapporteres. Denne rapporten skal legges fram for AMU.

Bydelen gjennomfører jevnlig HMS grunnkurs. Personalenheten bistår ledere kontinuerlig i HMS arbeidet.

Bydelen mener at tjenesteleder og verneombud har et likeverdig ansvar for å ta opp og orientere om forhold som har innflytelse på HMS. Det er vanskelig å vurdere om verneombudene får den tid som er nødvendig til å gjennomføre sitt verv forsvarlig. Bydelens holdning er at verneombudenes arbeid må prioriteres og dette kommer fra i HMS – systemet. Det er utarbeidet en prosedyre som sikrer gjensidig informasjon om saker som omhandler HMS mellom tjenesteleder og verneombud. Det gjennomføres månedlige samarbeidsmøter på det enkelte tjenestested. Hensikten med disse møtene er å sikre at positive og negative sider ved tjenestestedets arbeidsmiljø er gjenstand for jevnlig dialog mellom partene. Dette gir verneombudet mulighet til medvirkning i saker som har betydning for arbeidsmiljøet.

Med hilsen

Tove Stien
Bydelsdirektør

Håkon Kleven
avdelingssjef økonomi og plan


Vedlegg: Agressorrapporter

Kopi til: Byrådsavdeling for finans og utvikling, seksjon budsjett og økonomistyring

Sheet 13: Bydel 13

Oslo kommune, Kultur- og Idrettsetaten 2006										
Kommunedelplan for idrett 2005 - 2008										
Rullering av KDP (Innkome forslag) og oppdateringer i forbindelse med spillemidler 2006										
Bydel Åstø (13)										
KDP-nr.	Forslagsstiller	Kat.	Anleggstype	Sted	Reguleringsform	Ansøkt kostnad	Prio bydel	Prio ISU	Registrert År	Kommentar
BOS-002	BÅ, ler IF.	R	4 stk 7'er baner fotball	HaralÅ, kka idrettspark	Idrettsform	1,000,000	2	2	2004	
BOS-011	Undervisningsbygg Oslo KF	O	Flerbrukshall	BÅ, ler skole	Off. form	30,000,000			2004	Ferdig 2007
BOS-012	BU/ISU	R	Lysanlegg	Rustad Kunstgressbane	Idrettsform	500,000	1	1	2004	Oppstart 2006
BOS-018	BÅ, ler IF	R	Klubbhus	HaralÅ, kka idrettspark	Idrettsform	1,000,000	4	4	2004	Som BOS 104
BOS-031	BU/ISU	R	Kunstgressbane m/lysanlegg	AbildsÅ, banen	Idrettsform	7,500,000	2	2	2004	
BOS-047	ISU	N	Kunstisbane, minirink	Manglerud idrettspark	Idrettsform	3,000,000	8	8	2004	
BOS-051	ISU/Stifelsen Manglerud Kganl	R/O	Klubbhus	Manglerud	Idrettsform	5,000,000	8	8	2004	
BOS-	ISU	R	Trasop	Trasop	Idrettsform	500,000	9	9	2004	

BOS-059		grusbane	idrettspark								
BOS-060	ISU	Kunstsbane	Trasop idrettspark	IdrettsformÅYI	10,000,000	7	7	2004			
BOS-104	Kultur- og idrettsetaten	Garderober	Haralå, kka idrettspark	IdrettsformÅYI	1,000,000	5	5	2004			
BOS-105	Kultur- og idrettsetaten	Asfalt/gjerder	Haralå, kka idrettspark	IdrettsformÅYI	200,000	6	6	2004			
BOS-107	IF FrÅ, Y	Terrangsykkel- lÅ, ype	Skullerud	IdrettsformÅYI	100,000	1	1	2004			
BOS-108	BÅ, ler/IF	Tennisbane, asfalt/dekke	Haralå, kka idrettspark	IdrettsformÅYI	300,000	3	3	2004			
BOS-109	BÅ, ler/IF	Bocciabane	Haralå, kka idrettspark	IdrettsformÅYI	100,000	5	5	2004			
BOS-110	ISU	Kunstgressbane m/v/sanlegg	Manglerud idrettspark	IdrettsformÅYI	7,500,000	6	6	2004			
BOS-111	ISU	Kunstgressbane (7er-bane)	Manglerud idrettspark	IdrettsformÅYI	2,000,000	6	6	2004			
BOS-112	ISU	Ballbinge (13x21)m ²	Manglerud idrettspark	IdrettsformÅYI	500,000	6	6	2004			
BOS-113	Kultur- og idrettsetaten	Garderober	AbildsÅ, banen	IdrettsformÅYI	1,000,000	7	7	2004			
BOS-114	ISU/Oslo Bandykrets	Flerbrukshall	V/HA, yenhallen	IdrettsformÅYI	30,000,000	9	9	2004			
BOS-115	Kultur- og idrettsetaten	Freidrettsbane	Trasop idrettspark	IdrettsformÅYI	620,000			2004			
BOS-116	Kultur- og idrettsetaten	Ballbaner med mer	Haralå, kka idrettspark	IdrettsformÅYI	450,000			2004			




Kommunedelplan for idrett 2005-2008, i bydel Østensjø

O - Ordinære anlegg
 R - Rehabilitering
 N - Nærmiljøanlegg

KDP-nr	Forslagsstiller	Kat.	Anleggstype	Sted	Reguleringsformål	Anslått kostnad	Prioritet bydel	Prioritet ISU	Registrert år	Kommentar	Ny prioritering
?	Bøler IF Tennisgruppa	R	Tennisbane	Haraløkka	Idrettsformål	Ikke oppgitt			2006	Maling av dekke	R4
?	Bøler IF Tennisgruppa	N	Tennisbane	Haraløkka	Idrettsformål	Ikke oppgitt			2006	Legging av nytt dekke	N2
?	IF Frøy	R	Sykkelanlegg	Skullerud	Idrettsformål	50 000			2006	Rehab av sykkelbane	R2
?	IF Frøy	N	Bod/lagerplass	Skullerud	Idrettsformål	26 400			2006		N3
?	Rustad IL	R	Skianlegg	Skullerud	Idrettsformål	3 470 000			2006	Inkluderer lysløypeutbedringer	O1
?	Bøler IF	O	3 stk. 7er-baner	Haraløkka	Idrettsformål	600 000			2006	For 2007	O2
BOS-011	Undervisningsbygg OSLO KF	O	Flerbrukshall	Bøler skole	Idrettsformål	30 000 000			2004	Ferdig 2007	
BOS-018	Bøler IF	R	Klubbhus	Haraløkka idrettspark	Idrettsformål	1 000 000	4	4	2004	Oppstart 2006	R3
BOS-031	BU/ISU	R	Kunstgressbane m/lysanlegg	Abildsøbanen	Idrettsformål	7 500 000	2	2	2004		
BOS-047	ISU	N	Kunstisbane, minirink	Manglerud idrettspark	Idrettformål	3 000 000	8	8	2004		N5
BOS-051	ISU/Stiftelsen Manglerud kgnl.	R/O	Klubbhus	Manglerud	Idrettsformål	5 000 000	8	8	2004		
BOS-059	ISU	R	Trasop grusbane	Trasop idrettspark	Idrettsformål	500 000	9	9	2004		R5

BOS-104	Kultur- og idrettsetaten	R	Garderobes	Haraløkka idrettspark	Idrettsformål	1 000 000	5	5	2004		R3
BOS-105	Kultur- og idrettsetaten	R	Asfalt/gjerder	Haraløkka idrettspark	Idrettsformål	200 000	6	6	2004		R9
BOS-110	ISU	R	Kunstigressbane m/lysanlegg	Manglerud idrettspark	Idrettsformål	7 500 000	6	6	2004		R10
BOS-111	ISU	O	Kunstigressbane (7er-bane)	Manglerud idrettspark	Idrettsformål	2 000 000	6	6	2004		O5
BOS-112	ISU	N	Ballbinge (13x21)	Manglerud idrettspark	Idrettsformål	500 000	6	6	2004		N4
BOS-113	Kultur- og idrettsetaten	R	Garderobes	Abildsøbanen	Idrettsformål	1 000 000	7	7	2004		R6
BOS-114	ISU/Oslo bandrykrets	O	Flerbrukshall	v/Høyenhallen	Idrettsformål	30 000 000	9	9	2004		O3
BOS-115	Kultur- og idrettsetaten	R	Gressbane	Trasop idrettspark	Idrettsformål	620 000			2004	Tidligere feilbeskrevet som fridrettsbane	R7
BOS-116	Kultur- og idrettsetaten	R	Ballbanes med mer	Haraløkka idrettspark	Idrettsformål	450 000			2004		R8
BOS-117	Kultur- og idrettsetaten	R/O	Gressbane og Kubbhuss	Abildsø idrettsanlegg	Idrettsformål	450 000			2004		R6
BOS-118	Kultur- og idrettsetaten	O	Nye lysmaster	Manglerud gressbane	Idrettsformål	300 000			2004		O4
BOS-120	Kultur- og idrettsetaten	R	Garderobes	Bøler bad	Idrettsformål	500 000			2004		R10
BOS-121	Bøler IF	O	Løpebanes	Haraløkka idrettspark	Idrettsformål	600 000			2006	Nytt	
BOS-122	Stiftelsen Manglerud Kunstigressanlegg	O	Klubbrom	Manglerud fotballhall	Idrettsformål	4 000 000			2006	Nytt	O6
BOS-123	Kultur- og idrettsetaten	N	Streetbasket-banes	Haraløkka idrettspark	Idrettsformål	200 000			2006	Nytt	N1

BOS-012	Rustad IL	R	Lysanlegg	Rustad IL	Idrettsformål	500 000					R1
---------	-----------	---	-----------	-----------	---------------	---------	--	--	--	--	----




UTLEIER: OMSORGSBYGG OSLO KF
LEIETAKER : BYDEL ØSTENSJØ

Vedlegg 2

GRENSESNITT FOR OPPGAVE - OG UTGIFTSFORDELING MELLOM UTLEIER OG LEIETAKER

OPPGAVER	UTLEIERS ANSVAR	LEIETAKERS ANSVAR
	Grunnlag for den kostnadsdekkende leien, Omfatter både eierkostnader og brukeravhengige driftskostnader	Leietakers egne kostnader utenom leien
UTVENDIG TILSYN, SERVICE DRIFT OG - VEDLIKEHOLD	Utvendig drift og vedlikehold av bygget, herunder utv. vinduskammer og dører - ikke vinduer og solavskjerming	For barnehager og barneparker gjelder: Utleier har ansvaret for at lekeutstyr er i forskriftsmessig stand og for det periodiske vedlikeholdet. Utleier skal 2. ganger pr. år foreta
	Driftsteknisk tilsyn med byggets fasader	periodisk kontroll av barnehager og barneparker sammen med leietaker. Leietaker har ansvar for
	Snøbrøyting, strøing, inkl. evt. bortkjøring og tømning	daglig oppfølging av uteområder og lekeapparater for
	Kosting og rengjøring av utearealer, veier, plasser mv.	å sikre at disse er i forskriftsmessig stand, herunder
	Utearealer og grøntanlegg med installasjoner (flombelysning, fontener mv) , gartnerarbeider	at krav og pålegg som følger av: "Lov om miljørettet helsevern for barnehager, skoler mv." blir overholdt.
	Utvendig askebeuger, papircontainer - anskaffelse og tømning	Leietaker har videre ansvaret for at feil og mangler blir meldt til utleier.
	Utvendige parkeringsplasser og sykkelstativer	
	Utvendig reparasjon av sporadiske skader og fjerning av graffiti	
Utvendig modernisering og ombygging Eiers ansvar, men oppgraderinger inngår ikke i leien		
INNVENDIG TILSYN, SERVICE VEDLIKEHOLD		Innvendig drift, vedlikehold og tilsyn, av overflater dører, gulv, tak, vegger, trapper, vindusruter, innedørs planter med mer
		Innventar og utstyr i egne lokaler, også felles-innredning, møbler, dekorasjoner, kjøkken mv
TEKNISKE ANLEGG	Utskifting av felles tekniske innretninger når disse ikke lenger lar seg vedlikeholde på en regningssvarende måte	Antenne for radio og TV
	Driftsteknisk tilsyn (f.eks. service av filtre)	Telefon og dataanlegg, alt opplegg og utstyr
	Gass og trykkluft for drift av byggets tekniske anlegg	AV-utstyr, høytalere, sykehussignalanlegg
	Heis - Service, kontroll og alarmassistanse* ved stans	Brukerrelatert gass- og trykkluftsutstyr
	Drift og vedlikehold av komfort-ventilasjonsanlegg	Spesifikke brukerrelaterte ventilasjonssystemer som edb-anlegg, kjøle-fryserom (alt unntatt komfort)
	Fyringsanlegg (fyranlegg, oljetanker mv)	
	Sanitæranlegg - ansvarsfordeling etter Husleieloven	Sanitæranlegg - ansvarsfordeling etter Husleieloven
	Anlegg og utstyr for brannsikring av bygget	Brannutstyr i egne lokaler (pulverapparater o.l)
	Løpende vedlikehold og kontroll av brannvernustyr	Regelmessig tilsyn og kontroll, brannrutiner/øvelser
	Tyverialarmsystemer ("skallsikring")	Innvendig sikring - spesialtilpassede, brukerrelaterte
	SD-anlegg for drift av bygg (der dette fins)	alarmsystemer, videovervåkingskameraer mv.
Adgangskontrollsystemer, døråpnere mv.	Nøkler, nøkkelkort og innvendig adgangskontroll	
Innvendig modernisering og ombygging Eiers ansvar, men oppgraderinger inngår ikke i leien		
RENGJØRING OG RENOVASJON	Utvendig: fasader, fortau, vinduer og garasjeanlegg	Allt innvendig renhold. Dvs. renhold av leietakers egne lokaler, inklusive vinduer og persiener.
	Bortkjøring og tømning (inkl avg) av vanlig avfall, drift og leie av container/comprimator	Transport av vanlig avfall fram til container. Alt ansvar for spesialavfall, (medisinsk/smittefarig mv.) herunder bortkjøring, tømning og vask av containere
ENERGI		Strøm/lys/varme i egne lokaler Lysstoffrør, lyspærer og lignende
ANNET	Kommunale avgifter og evt. eiendomsskatt	Resepsjonstjeneste, skiltling, navneplater, tavler
	Forsikring - bygning	Forsikring av inventar, utstyr, løsøre
	Branndokumentasjon, merking i hht forskrifter	Montering og flytting av innventar og utstyr
	Felles vakt hold - for bygget (der dette eksisterer)	Låsing og sikkerhetsrutiner i egne lokaler
Forvaltning/administrasjon	Forvaltning av fremleieforhold	

* Når det gjelder alarmassistanse for heiser, brann, tyveri mv. presiseres at eiers ansvarsområde omfatter utrykninger grunnet tekniske feil og reelle brann- og tyveritilfeller. Utgifter ved assistanseutrykning grunnet leietakers bruk og/eller uaktsomhet dekkes av leietaker.



Bydelsdager

Bydel Østernsjo • 8. - 11. juni 2006

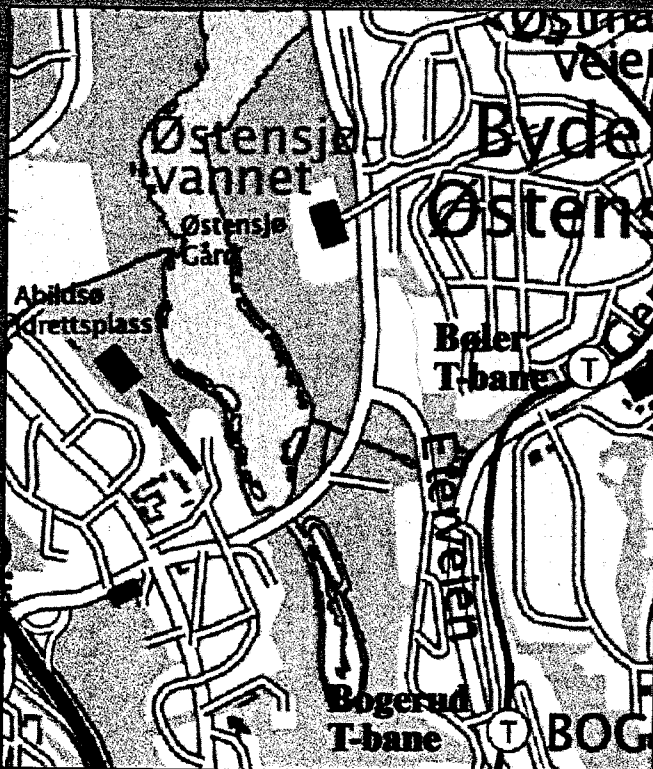


Foto: Vitas og Havnas Fotoarkiv og arkivverket



For mer detaljert program se:
www.bos.oslo.kommune.no

Se også:
Nordstrands Blad 8. juni

Vi tar forbehold om endringer i programmet.

program

TORS DAG 8. JUNI

13.00 - 15.00

- Scanning av bilder fra bydelen v. Deichmanske bibliotek Østernsjøvannets Venner og Østernsjo historielag
Manglerud eldre senter

16.00

- Vidar Lønn Arnesen og Philip Kruse
DaCapokonsert, Manglerud kirke
Påfølgende kaffeservering på Manglerud eldre senter

19.00

- "På tur med Lars Monsen"
Lysbilforedrag v. Trond Strømdahl
Golia Velhus

- Eftasåsen barnehage og Nøklevann barnehage
Åpen Lavvo 11.00 - 13.00
Åpent hus 12.00 - 14.00

- Tvesteråsen barnehage
Åpen Lavvo 11.00 - 13.00

- Bogerudsletta barnehages friluftsgruppe
Åpent dag 11.00 - 13.00

- Bøler, Høyenehalli og Østernsjo SFO
Åpen dag 14.00 - 16.00

- Rustad SFO
Åpen dag 15.00 - 16.30

(torsdag forts.)
18.00

- Magedans v. Lotte Sekkelsten Østby
Bryn senter

- Abildsø bygdekor
Abildsø bo- og rehabiliteringssenter
18.45

- Oppsal senter
19.30

FREDAG 9. JUNI

- Eftasåsen barnehage og Nøklevann barnehage
Åpen Lavvo 11.00 - 13.00
Åpent hus 12.00 - 14.00

- Tvesteråsen barnehage
Åpen Lavvo 11.00 - 13.00

- Bogerudsletta barnehages friluftsgruppe
Åpent dag 11.00 - 13.00

- Abildsø SFO
Åpen dag 14.00 - 16.00

17.00 - 23.00

- VM-kafé på Kafé X
Oppsal samfunnshus

Bli med i trekning av gavekort fra senterne i bydelen!

Navn: _____	Telefon: _____
-------------	----------------

Skriv navn og telefonnummer her og lever programmet på infostanden på Abildsø idrettsplass, lørdag innen kl. 14.00
Vinnere annonseres fra scenen ca. kl. 14.15

Arrangør:
Bydel Østernsjo i samarbeid med frivillige organisasjoner og:



Kulturbydel
Østernsjo

LØRDAG 10. JUNI

Abildsø idrettsplass

kl. 12.00-16.00

Utescenen

12.00

- Åpning v. Arnfinn Aabø • leder av bydelsutvalget
- Anthony
- Østensjøangerne
- Oppvisning v. Oslo judoklubb

13.00

- Clean Carpet & the Travelling Shovels
- Blue Basement
- Tom Mathisen, Erik Mathisen og Frode Spitsberg
"Skyskraperengler"

13.30

- Utdeling av Østensjø Kulturpris
- Sigurd • finalist Junior Grand Prix
- Utdeling av Ungdommens Kulturpris

14.30

- Høyehall skoles elevkor
- Rahim

15.30

- First violation
- Parashot dog
- OK Ali

Kulturtelet

12.30

- "Dramatørenene"

Barneteater v. IOGT - J

- Østensjø barne- og ungdomsteater

14.00

- "På tur med Lars Monsen"

Lysbildeforedrag v. Trond Strømdahl

14.30

- Unge Lovende Forfatters Forening

Høytlesning v. Marit Irene Jensen, Hege Danielsen og Gro Jeanette Nilsen

15.00

- "Abba" fra Godlia skole
- Flodhesten og andre hester • Barneteater

- Stands og aktiviteter med frivillige organisasjoner, bydelens tjenester m.fl.
- Mye moro for store og små!
- Kunstutstillinger og malekurs.
- Eksotisk mat.
- Konkurranser og loddsalg.
- Stort utendørs sjakkbrett.

10:00 - 17:00

- Padling på Nøklevann
ved Rustadsaga

10.27 - 16.06

- Karsten Cup
Oldboysturnering på Rustadfeltet

12.00

- Skullerud vannrenseanlegg • Omvisning v. Østensjø historielag
Påmelding: Tlf. 22 26 15 28

- Bøler og Nøklevann musikkorps

12.00 • Langerud sykehjem
13.30 • Bøler senter

14.30 - 23.00

- VM-kafé på Kafé X
Oppsal samfunnshus

15.00

- Anthony • Rap-artist
Manglerud senter

17.30 - 23.00

- Ungdomsarrangement

Ute v. Manglerud ungdomshus

- Valentourettes
- First Violation
- Parashoot dog
- Anthony
- Blue basement
- Clean Carpet
- Cathrine
- Malaria
- Tramp with a clamlamp
- Worst case scenario
- OK Ali
- Stand up med Linda Mahaia
- Manglerud fashion flopp
- Manglerud kunst og musikk skoles dansegruppe

SØNDAG 11. JUNI

11.00

- Friluftsgudstjeneste

Familiegudstjeneste, musikk v. Bøler barnegospel
Abildsø idrettsplass

15:00

- Botanisk vandring

Golia Hagebrukslags tomt, Solbergliveien 26.

14.30 - 23.00

- VM-kafé på Kafé X
Oppsal samfunnshus

Solrike bydelsdager



FOTO: JACOB KIRKEVAAG

■ ■ Østensjø bydelsdager ble en suksess, takket være imponerende frivillig innsats og god drahjelp av værgudene. Torsdag til søndag var **SPEKKET MED AKTIVITETER** for store og små.

Under lørdagens hovedarrangement på Abildsø kunne man for eksempel spille sjakk i stor stil, noe Nadia og Carine lot seg friste av med litt hjelp fra Jan Sørli.

Side 6, 7, 20 og siste side

Bydelspriser til ildsjeler

Bydel Østensjø delte i helgen ut sine to bydelspriser for første gang.

Nina Schyberg Olsen
nina.olsen@nobl.no

ØSTENSJØ: I forbindelse med prosjektet Kulturbydel Østensjø er det blitt opprettet to bydelspriser, som ble høytidelig utdelt under bydelsdagene sist helg.

Østensjø bydelspris gikk til Barbro Tomter Dahlen, som i over 20 år har vært engasjert i Rustad IIs langrennsgruppe, og som blir sett på som en meget god ambassadør for Bydel Østensjø gjennom sin innsats for det lokale idrettsmiljøet.

Prisvinneren er ofte den som

fremhever og takker andre, og juryen mente derfor det var på tide at hun selv ble satt skikkelig pris på.


Prisen besto av kunstverket «Strekk deg mot lyset» laget av bølerekunstneren Solveig Schafferer, samt en gavesjekk på 20.000 kroner.

Ungdommens Kulturpris gikk til den alltid like engasjerte Lise Weltzien, som blant annet sitter i ungdomsrådet i bydelen og er en av pådriverne bak det nyåpnede ungdomsbiblioteket på Bøler. Tidligere i år utmerket hun seg dessuten som konferansier under Ungdommens Kulturmønstring. Lise Weltzien ble også beåret med et kunstverk, samt en gavesjekk på 10.000 kroner for sin gode innsats for bydelens ungdom.




Sporty ildsjel: Barbro Tomter Dahlen i kjent positur ute i langrennsløypene.

ARKIVFOTO: ARILD JACOBSEN



Ung ildsjel: Lise Weltzien fra Oppsal har blant annet engasjert seg i det nyåpnede ungdomsbiblioteket på Bøler. ARKIVFOTO: MARIANNE SOLSTAD



Sol, sol, sol...

Arrangørene for Bydelsdagene på Østensjø hadde valgt riktig værleverandør denne helga i juni.

Jacob Kirkevaag
redaksjon@nobl.no

ABILDØ: Grusbanen på Abildø var lørdag omgjort til en markeds plass med boder og telt. Det som finnes av lag og foreninger i bydelen hadde samlet seg her.

Frivilligheten var satt i høysetet. Ikke noe tivoli og andre glorete opplegg som kunne tømme lommeboka.

Hyggelige aktiviteter

Sjakk er i skuddet om dagen og Bøler Lions stilte med sjakkbrett i størrelse ekstra stor.

- Sjakk er oppdragende og skjerper konsentrasjonsevnen. Det er også en hyggelig aktivitet, sier instruktør Jan Sørhie.

To jenter går rundt på brettet og vurderer neste trekk.

- Litt vanskelig å få oversikt på et slikt digert brett, men vi har spilt før, sier Nadia og Carine i kor.

Ett stykke bortenfor ligger det polstrede matter på grusen. Her kastes den ene etter den andre i bakken. Oslo Judo klubb trener før opptreden på scenen.

- Ikke noe vanskelig å kaste de store i bakken. Jeg har trent et helt år og har fått oransje belte, sier en blid Maja. Hun er den yngste og minste av deltagerne.

Scene og telt

I tillegg til alle boder og stands på banen, var det rigget både skikkelig ute-scene og kulturtelt.

På scenen vekslet det tidlig på dagen med rap, korsang og heavy metal. Her var det fritt fram.

Kulturteltet lokket med varm skygge, stemning og spennende forestillinger.

- Jeg går rundt og ser på det som skjer, men venter mest på teaterforestillingen som skal begynne nå, sier en spent Mathea. Hun sitter sammen med hunden Bajas på plenen utenfor teltet og slapper av.

Kulturbydel

Utover dagen var det en jamn strøm av folk som fant fram til idretts plassen. Unge og gamle.

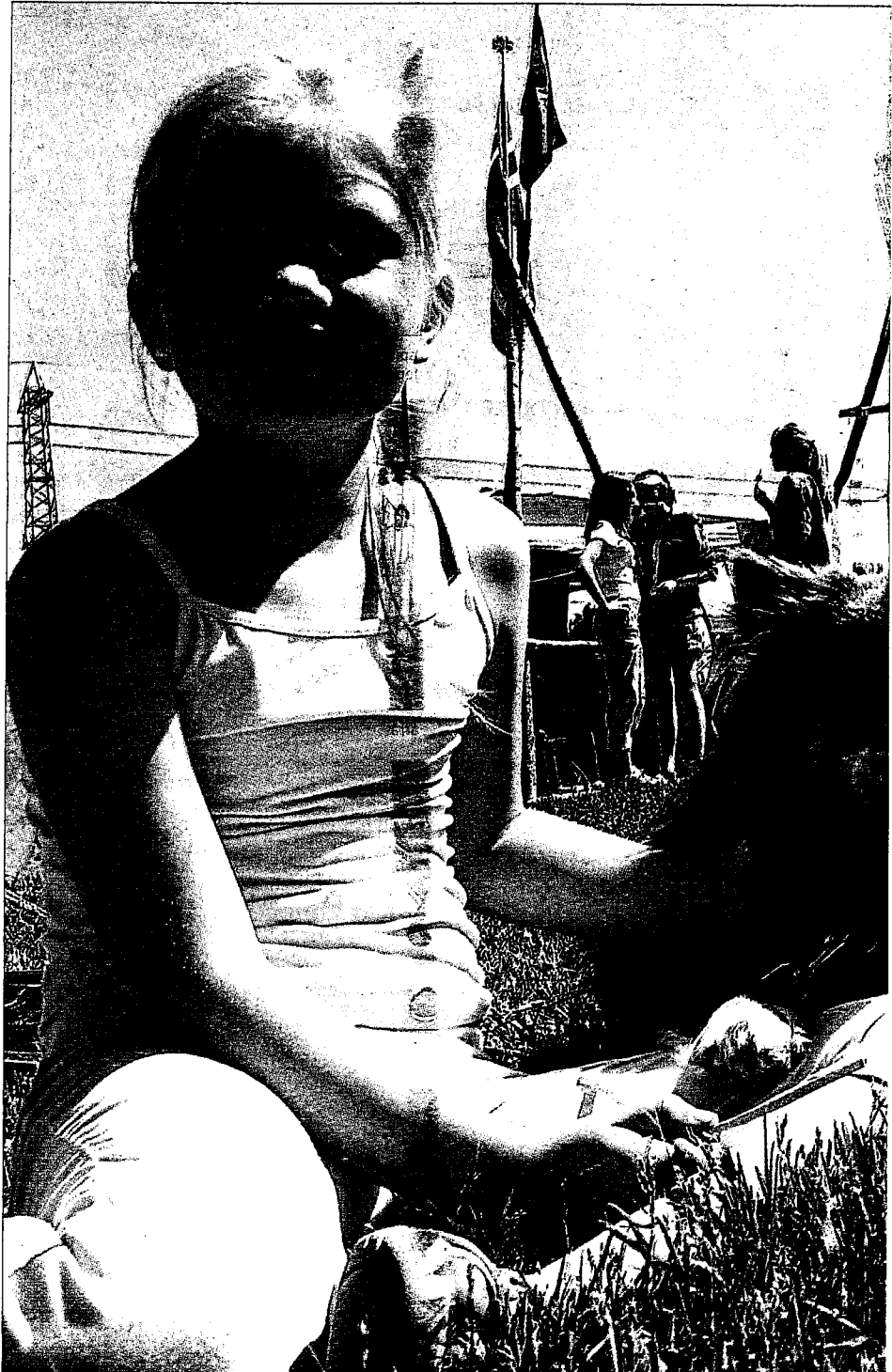
- Selv om vi ikke vasser i penger, skal Østensjø framstå som en kulturbydel. Vi satser på de frivillige og håper bydelsdagene dekker noen av de menneskelige behov. Og det skal vi være stolte over, sa leder av bydelsutvalget, Arnfinn Aabø, under sin velkomsttale. Innsatsen fra de frivillige var det i alle fall ingen grunn til å klage på.



Nok av mat: Kaffe og vafler, samosa eller angjelo. Vanskelig valg for komité-deltager Ole Johan Larsen. Får god hjelp av Sadia og Zara.



Tøffe karer: Clean Carpet & the Travelling Showels kastet trøyene.



Spennende: Mathea og Bajas, venter spent utenfor teltet hvor det snart skal være forestilling med Østensjø barne- og ung-






Markeds plass: Grusbanen med boder og telt minnet mer om markeder på sørligere breddegrader.



Taler: Arnfinn Aabø framhevet Østensjø som kulturbydel.



Kampsport: I judo spiller størrelsen ingen rolle. Her fester Maja grep og kaster den langt eldre Miriam i bakken.



Sang: Hva er vel et arrangement uten kor? Østensjøssangerne i aksjon på scenen.




Musikk: Rap'eren Anthony var førstemann ut.



Sommerfugl: Andrea blir forvandlet av Marianne Stensby.



Fingerferdighet: Speiderne fra Bøler var på plass med knop, spleis og surringer. Her ved Jonathan og Aleksander.



<p>Deltaker (lag/organisasjon/person):</p> <p>Manglerud, Oppsal og Bøler menighet</p>
<p>Har deltatt med:</p> <p>Stand lørdagen og gudstjeneste søndag på Abildsøfeltet</p>
<p>Hva synes du/dere generelt om programmet for dagene?</p> <p>Det var et fint og varierende program for bydelens beboere i alle aldre. Det er vanskelig for bydelens skolekor å delta på denne tiden av året, da de enten har avsluttet sesongen eller er på tur/ korfestivaler som er bestilt ved semesterstart.</p>
<p>Hvordan gikk deres eget arrangement evt. lørdag for dere som var med der? (praktiske/tekniske forhold, publikum, stemning etc.)</p> <p>På menighetenes stand var det godt besøkt mhp aktivitetene. Generelt var det forholdsvis lite folk på bydelsdagen/lørdagen, det var samtidig for mange andre arrangement uten tilhørighet til bydelsdagene. Dette bør samkjøres bedre.</p>
<p>Hva synes du/dere om plassering av arrangementet lørdag?</p> <p>Plasseringen av teltene og standen lørdag var bra.</p> <p>Mange eldre synes det er langt og vanskelig å komme til Abildsøfeltet, derfor uteblir de.</p>
<p>Hva synes du/dere om tidspunktet for dagene? (I forhold til deres lag/organisasjoners aktiviteter, andre aktiviteter i byen/bydelen, valg av dag for hovedarrangement etc.)</p> <p>Dette året var det for mange ulike arrangement i bydelen samtidig. Disse bør samkjøres og bli en del av bydelsdagene.</p> <p>De fleste av menighetenes aktiviteter for barn og unge slutter medio mai.</p>
<p>Noen spørsmål til dere som hadde stand lørdag:</p> <p>Hvordan var besøket på standen?</p> <p>Vår stand var godt besøkt av barn.</p> <p>Fikk dere noe utbytte av å være med? (Verving av nye medlemmer, knyttet kontakter etc.)</p> <p>Mange av dem som sto på standen vår knyttet kontakter mot andre.</p> <p>Plassering av stand / organisering av området?</p> <p>Se punktet ovenfor;plasseringen av arrangementet lørdag?</p>

Hva synes du/dere om markedsføring/pressedeckning av arrangementet?

Markedsføring/pressedeckning av arrangementet må starte mye tidligere, dato og råtkast til program bør kunngjøres pr e-post, brev, bydelens hjemmeside på slutten av semesteret før. Mange aktiviteter har så mange oppgaver at de legger planer ca ½ år i forveien. Foldere må deles ut tre – fire uker i forkant av arrangementet. Årets pressedeckning var bra men den kunne kanskje ha kommet uken før?

Vi vil VELDIG gjerne at dere sier noe om hva dere synes kunne vært gjort bedre og/eller annerledes:

Samkjøring av alle bydelens arrangement den helgen bydelsdagene er

Søndagens gudstjeneste er en del av bydelsdagene, kunngjort i programmet.

Opprydningen/henting av toalettene skjedde under gudstjeneste, burde vært hentet etter at gudstjenesten var ferdig.

Andre ting, kommentarer – fyr løs:

<p>Deltaker (lag/organisasjon/person): Skolehelsetjenesten /Helsestasjon for ungdom v/ Liv Bente Askim, Guri Østhassel og Aud Moen.</p>
<p>Har deltatt med: Stand, lørdag 10.06.06</p>
<p>Hva synes du/dere generelt om programmet for dagene? Fint program lørdag 10.06.06.</p>
<p>Hvordan gikk deres eget arrangement evt. lørdag for dere som var med der? (praktiske/tekniske forhold, publikum, stemning etc.) Standen var bra besøkt av både foreldre, besteforeldre og barn. Vi fikk besøk av personer som det kan være aktuelt å samarbeide tverrfaglig med. Det praktiske fungerte, vi skaffet selv parasoll da vi ikke hadde bestilt telt. Fin måte å få markedsført tjenesten på.</p>
<p>Hva synes du/dere om plassering av arrangementet lørdag? Burde kanskje ha vært noe mer sentralt i bydelen, det ville kanskje økt antall besøkende. Det var flott vær så det var vel mange som fant på andre aktiviteter -men tror at plasseringen burde ligget nærmere et kjøpesenter i bydelen.</p>
<p>Hva synes du/dere om tidspunktet for dagene? (I forhold til deres lag/organisasjoners aktiviteter, andre aktiviteter i byen/bydelen, valg av dag for hovedarrangement etc.) Tidspunktet var fint.</p>

Noen spørsmål til dere som hadde stand lørdag:

Hvordan var besøket på standen?

Vi hadde bra med besøkende sett i forhold til totalt antall besøkende på arr.

Fikk dere noe utbytte av å være med? (Verving av nye medlemmer, knyttet kontakter etc.)

Vi fikk snakket med aktuelle samarbeidspartnere, barn og foreldre.

Fin måte å markedsføre tjenesten på / knytte bekjenskaper på.

Plassering av stand / organisering av området?

OK.

Hva synes du/dere om markedsføring/pressedekning av arrangementet?

Det virket som om en god del av nærmiljøet ikke hadde hørt om arrangementet på forhånd, de kom å spurte hvilken dag som ble markert mv. Musikken var det som trakk oppmerksomhet og som gjorde at folk kom innom.

Vi vil **VELDIG** gjerne at dere sier noe om hva dere synes kunne vært gjort bedre og/eller annerledes:

Et mer sentralt sted i bydelen, som tidligere nevnt.

Andre ting, kommentarer – fyr løs:

Evalueringen er skrevet av Aud Moen. Liv Bente har sluttet i bydelen og Guri Østhassel har ferie.

<p>Deltaker (lag/organisasjon/person): Bryn KFUK-speiderne</p>
<p>Har deltatt med: "Speiderleir" – bål, pinnebrød, byggverk...</p>
<p>Hva synes du/dere generelt om programmet for dagene? Jeg synes det, i den perioden det er program på Abildsø, at det ikke skal være program andre steder, for da kan det trekke mennesker mer dit enn til selve Abildsø. Utenom det er programmet bra</p>
<p>Hvordan gikk deres eget arrangement evt. lørdag for dere som var med der? (praktiske/tekniske forhold, publikum, stemning etc.) Vi synes det gikk bra!</p>
<p>Hva synes du/dere om plassering av arrangementet lørdag? Plasseringen er veldig bra!</p>
<p>Hva synes du/dere om tidspunktet for dagene? (I forhold til deres lag/organisasjoners aktiviteter, andre aktiviteter i byen/bydelen, valg av dag for hovedarrangement etc.) Speiderne har jo program hele året, så vanskelig å ikke krasje med noen annet.</p>
<p>Noen spørsmål til dere som hadde stand lørdag: Hvordan var besøket på standen? Bra.</p> <p>Fikk dere noe utbytte av å være med? (Verving av nye medlemmer, knyttet kontakter etc.) Ikke mye, men litt.</p> <p>Plassering av stand / organisering av området? I år var vi fornøye med plasseringen. Håper på noe liknende hvis vi deltar neste år!</p>
<p>Hva synes du/dere om markedsføring/pressedekning av arrangementet? Kom ganske sent...</p>
<p>Vi vil VELDIG gjerne at dere sier noe om hva dere synes kunne vært gjort bedre og/eller annerledes: Dere kan sende informasjon/innbydelse til oss... Vi fikk INGEN informasjon før vi selv tok kontakt... Syns dere kan sende det til i hvert fall de som deltok...</p>

Andre ting, kommentarer – fyr løs:

Tror egentlig ikke det! Stå på! Bra arrangement!

<p>Deltaker (lag/organisasjon/person): GOLIA HAGEBRUKSLAG</p>
<p>Har deltatt med: Hagevandring søndag i egen hage og avsluttet med lett servering i hagen. Fint vær og godord fra gjestene, men det kom ikke mange.</p>
<p>Hva synes du/dere generelt om programmet for dagene?</p> <p>(vi var ikke tilstede på Abildsø)</p>
<p>Hvordan gikk deres eget arrangement evt. lørdag for dere som var med der? (praktiske/tekniske forhold, publikum, stemning etc.)</p>
<p>Hva synes du/dere om plassering av arrangementet lørdag?</p>
<p>Hva synes du/dere om tidspunktet for dagene? (I forhold til deres lag/organisasjoners aktiviteter, andre aktiviteter i byen/bydelen, valg av dag for hovedarrangement etc.)</p>

Noen spørsmål til dere som hadde stand lørdag:
Hvordan var besøket på standen?

Fikk dere noe utbytte av å være med? (Verving av nye medlemmer, knyttet kontakter etc.)

Plassering av stand / organisering av området?

Hva synes du/dere om markedsføring/pressedekning av arrangementet?

Er ikke helt fornøyd med annonseringen, Den kom seint i Nordstrand Blad, og uten tilstrekkelig blikkfang.

Vi vil **VELDIG** gjerne at dere sier noe om hva dere synes kunne vært gjort bedre og/eller annerledes:

Dersom bedre annonsering ikke trekker mer folk, må det skyldes at bydelen har svært lokale foreninger, som synes en Abildsø-presentasjonen blir for fjern. Men vi beklager det. Bydelen burde kunne samles om noe. Det er ellers svært mange arrangement i og utenfor Oslo nettopp den perioden i juni.

Andre ting, kommentarer – fyr løs:

Evaluering av Bydelsdagene 8.-11. juni 2006

Bydel Østensjø

<p>Deltaker (lag/organisasjon/person): Deichmanske bibliotek, Bøler og Oppsal filialer</p>
<p>Har deltatt med: Scannedag + Stand</p>
<p>Hva synes du/dere generelt om programmet for dagene? Bra. Fint med eget kulturtelt</p>
<p>Hvordan gikk deres eget arrangement evt. lørdag for dere som var med der? (praktiske/tekniske forhold, publikum, stemning etc.) Vi fikk 16 bilder fra 1920-årene de to timene vi var tilstede på Manglerud eldresenter. Veldig bra. Standen var grei. Første året vi har vært der med ansatte, har absolutt forbedringspotensiale.</p>
<p>Hva synes du/dere om plassering av arrangementet lørdag? For langt unna t-bane/kommunikasjon</p>
<p>Hva synes du/dere om tidspunktet for dagene? (I forhold til deres lag/organisasjoners aktiviteter, andre aktiviteter i byen/bydelen, valg av dag for hovedarrangement etc.) Det var kollisjon med Oppsaldagene. For Østensjø eldreuniversitet ville det være flere i målgruppa på senteret den dagen.</p>

Noen spørsmål til dere som hadde stand lørdag:

Hvordan var besøket på standen?

Vi var litt for mange organisasjoner sammen. Neste år ønsker vi å stå alene.

Fikk dere noe utbytte av å være med? (Verving av nye medlemmer, knyttet kontakter etc.)

Fikk flere kontakter blant andre som sto på stand.

Plassering av stand / organisering av området?

Veldig bra. Vi trengte strøm, dette ble løst i tide.

Hva synes du/dere om markedsføring/pressedeckning av arrangementet?

Programmene og design var veldig fine. Men det kom for sent. Få plakater rundt i bydelen.

Vi vil **VELDIG** gjerne at dere sier noe om hva dere synes kunne vært gjort bedre og/eller annerledes:

Arrangementskomiteen bør starte tidligere. Bør sette av datoen for neste år allerede i år og forsikre seg om at det ikke blir kollisjon med andre arrangementer lokalt.

Bør starte markedsføringen tidligere.

<p>Deltaker (lag/organisasjon/person):</p> <p>Østensjø Malerklubb (Gunnar Bjørnbom)</p>
<p>Har deltatt med:</p> <p>Malerutstyr driftet av 2 "kunstnere" fra foreningeg</p>
<p>Hva synes du/dere generelt om programmet for dagene?</p> <p>Synes det var et variert og bra program og Kulturtelet på Abidsø var en suksess</p>
<p>Hvordan gikk deres eget arrangement evt. lørdag for dere som var med der? (praktiske/tekniske forhold, publikum, stemning etc.)</p> <p>Vi er fornøyde med at ca.: 50-60 personer besøkte oss på malerkollen og resultatet av "2-metersbilde" henger utstilt på Deichmann Oppsal. Dette ble malt av mange mange personer. Også egne bilder ble malt av besøkende og tatt med hjem!</p>
<p>Hva synes du/dere om plassering av arrangementet lørdag?</p> <p>Mulig det ikke var så lykket med flere rekker av stand på Abildsø.</p>
<p>Hva synes du/dere om tidspunktet for dagene? (I forhold til deres lag/organisasjoners aktiviteter, andre aktiviteter i byen/bydelen, valg av dag for hovedarrangement etc.)</p> <p>Fint.</p>

Noen spørsmål til dere som hadde stand lørdag:
Hvordan var besøket på standen?
50-60 personer

Fikk dere noe utbytte av å være med? (Verving av nye medlemmer, knyttet kontakter etc.)
Var ikke hensiktene vi skulle produsere malerier.

Plassering av stand / organisering av området?

OK

Hva synes du/dere om markedsføring/pressedekning av arrangementet?

Kanskje programmet kan deles ut i alle postkasser i Bydelen og at konkurransen (der navnet på deltager) kunne vært fremhevet mer. Hvorfor ikke bokser for konkurransen på sentrene!

Vi vil VELDIG gjerne at dere sier noe om hva dere synes kunne vært gjort bedre og/eller annerledes:


Mere korps!

Gunar Bjørnbom også medlem i arbeidsgruppa!

Evaluering av Bydelsdagene 8.-11. juni 2006

Bydel Østensjø

<p>Deltaker (lag/organisasjon/person): Dramatørene, IOGT-Junior</p>
<p>Har deltatt med: Barneteater</p>
<p>Hva synes du/dere generelt om programmet for dagene?</p> <p>Var kun til stede under eget arrangement, men har inntrykk av at det var god bredde.</p>
<p>Hvordan gikk deres eget arrangement evt. lørdag for dere som var med der? (praktiske/tekniske forhold, publikum, stemning etc.)</p> <p>Barna var svært fornøyde. Litt plagsomt at det under deler av forestillingen ble pratet i mikrofon fra utendørsscenen. Svært varmt i teltet, men det kan man jo lite gjøre med. Svært god hjelp med teknikk.</p>
<p>Hva synes du/dere om plassering av arrangementet lørdag?</p> <p>Helt fin.</p>
<p>Hva synes du/dere om tidspunktet for dagene? (I forhold til deres lag/organisasjoners aktiviteter, andre aktiviteter i byen/bydelen, valg av dag for hovedarrangement etc.)</p> <p>Perfekt.</p>
<p>Noen spørsmål til dere som hadde stand lørdag: Hvordan var besøket på standen? Fikk dere noe utbytte av å være med? (Verving av nye medlemmer, knyttet kontakter etc.) Plassering av stand / organisering av området?</p>
<p>Hva synes du/dere om markedsføring/pressedeckning av arrangementet? Jeg bor i Oslo sentrum, og merket følgelig lite til det...</p>
<p>Vi vil VELDIG gjerne at dere sier noe om hva dere synes kunne vært gjort bedre og/eller annerledes:</p> <p>Som sagt; jeg var kun til stede den perioden barna i Dramatørene teatergruppe optrådte og kan ikke si så mye om resten av arrangementet. Det var snakk om at opptredenen vår måtte utsettes, men heldigvis ble utsettelsen mindre enn først antatt. Det er viktig at det ikke blir forskyvninger i programmet, vi hadde alt nøyaktig timet i forhold til andre ting som barna skulle være med på den dagen.</p>
<p>Andre ting, kommentarer – fyr løs:</p> <p>Svært god oppfølging fra arrangørene i forkant av dagen.</p>



<p>Deltaker (lag/organisasjon/person): Barnelosje Ove Carlsen Minde (IOGT Junior), Unni Kristiansen</p>
<p>Har deltatt med: Natursti</p>
<p>Hva synes du/dere generelt om programmet for dagene?</p> <p>Bra program, men kanskje litt lite aktiviteter for barn.</p>
<p>Hvordan gikk deres eget arrangement evt. lørdag for dere som var med der? (praktiske/tekniske forhold, publikum, stemning etc.)</p> <p>Litt få deltakere, noe som sikkert skyldtes at det var den første lørdagen med knallvær i sommer, i tillegg til at mange ikke visste om bydelsdagene. Det hadde ikke kommet ut noe i postkassene.</p>
<p>Hva synes du/dere om plassering av arrangementet lørdag?</p> <p>I forhold til Tallbergdagen som vi hadde den gang det var Manglerud bydel, så blir Abildsø litt for langt unna til at barn kan komme innom uten at foreldrene er med. Det blir litt for stort med hele Østensjø bydel til at alle føler at dette bør de ha med seg.</p>
<p>Hva synes du/dere om tidspunktet for dagene? (I forhold til deres lag/organisasjoners aktiviteter, andre aktiviteter i byen/bydelen, valg av dag for hovedarrangement etc.)</p> <p>Tror kanskje det er lettere å få folk til å prioritere å komme en hverdagsettermiddag framfor å bruke en lørdag på dette.</p>

Noen spørsmål til dere som hadde stand lørdag:
Hvordan var besøket på standen?

83 deltakere på naturstien, men det var mange som hadde gått flere ganger, så det var ikke så mange forskjellige deltakere.

Fikk dere noe utbytte av å være med? (Verving av nye medlemmer, knyttet kontakter etc.)

Plassering av stand / organisering av området?

Plasseringen var ok.

Hva synes du/dere om markedsføring/pressedeckning av arrangementet?

Bra markedsført i Nordstrands blad, men det burde vært sendt ut i postkasser/satt opp flere plakater rundt omkring. Jeg snakket med flere etterpå som ikke visste om at det hadde vært.

Vi vil **VELDIG** gjerne at dere sier noe om hva dere synes kunne vært gjort bedre og/eller annerledes:

Andre ting, kommentarer – fyr løs:

Deltaker (lag/organisasjon/person):
Oslo Judoklubb
Har deltatt med:
Stand på Østensjø
Hva synes du/dere generelt om programmet for dagene?
Programmet var bredt, favnet om mye
Hvordan gikk deres eget arrangement evt. lørdag for dere som var med der? (praktiske/tekniske forhold, publikum, stemning etc.)
Vi fikk vist oss frem, men vi kunne tenkt oss et partytelt til neste år. Stemningen var meget god.
Hva synes du/dere om plassering av arrangementet lørdag?
Plasseringen vår var grei, dt eneste problemet vi opplevde, var at det var vanskelig å hold en samtale i gang på grunn av høy lyd fra scenen.
Hva synes du/dere om tidspunktet for dagene? (I forhold til deres lag/organisasjoners aktiviteter, andre aktiviteter i byen/bydelen, valg av dag for hovedarrangement etc.)
Tidapunktet er bra

Noen spørsmål til dere som hadde stand lørdag:
Hvordan var besøket på standen?

Som forventet

Fikk dere noe utbytte av å være med? (Verving av nye medlemmer, knyttet kontakter etc.)

Det vet vi ikke før til høsten

Plassering av stand / organisering av området?

Neste år vil vi stå litt lenger bort fra hovedscenen

Hva synes du/dere om markedsføring/pressedekning av arrangementet?

Bra

Vi vil **VELDIG** gjerne at dere sier noe om hva dere synes kunne vært gjort bedre og/eller annerledes:

Dere har gjort en fin jobb!

Andre ting, kommentarer – fyr løs:

Hallgeir Thorbjørnsen

Fra: Else Granlund [else.granlund@chello.no]

Sendt: 3. juli 2006 20:48

Til: 'Hallgeir Thorbjørnsen'

Emne: Evaluering bydelsdagen 2006

Evaluering av Bydelsdagene 8.-11. juni 2006**Bydel Østensjø**

Deltaker (lag/organisasjon/person): SØLVRINGEN PÅ BØLER <i>V/Grethe Foss og Else Ragnhild Granlund</i>
Har deltatt med: <i>Smykker som vi lager i sølvringen</i>
Hva synes du/dere generelt om programmet for dagene? <i>Gjelder kun lørdag. Åpner med kraftig musikk og svakt etterpå. Burde heller startet med litt svakt og øke utover i programmet</i>
Hvordan gikk deres eget arrangement evt. lørdag for dere som var med der? (praktiske/tekniske forhold, publikum, stemning etc.) <i>Gøy å vise andre hvordan en lager smykker fra en sølvtråd til et smykke.</i>
Hva synes du/dere om plassering av arrangementet lørdag? <i>Scenen burde ikke stått på midten. Hadde problemer med å snakke med folk når musikken var høy.</i>

04.08.2006

Hva synes du/dere om tidspunktet for dagene?

(I forhold til deres lag/organisasjoners aktiviteter, andre aktiviteter i byen/bydelen, valg av dag for hovedarrangement etc.)

All aktivitet skal vist foregå i juni. Kanskje vært en uke før.

Noen spørsmål til dere som hadde stand lørdag:

Hvordan var besøket på standen?

Vi hadde godt besøk. Tror det var nesten bare folk som hadde noe med bydelsdagen å gjøre.

Fikk dere noe utbytte av å være med? (Verving av nye medlemmer, knyttet kontakter etc.)

Flott at vi kan få presentere hva slags aktiviteter det er i vår bydel. Mange hadde oppservert oss på Frivillighetssentralen på Bøler.

Flere ønsket å lære teknikken.

Plassering av stand / organisering av området?

Kommentert andre steder.

Hva synes du/dere om markedsføring/pressedekning av arrangementet?

Meget dårlig med plakater etc. som viste vei til Abildsø feltet. Vår bydel er stor og ikke alle vet hvor dette var.

Vi fikk tre plakater på møte på Oppsal. Plakatene ble hengt opp på Høyenhall, Abildsø og Skullerud.

Burde vært flere plakater som var satt opp i bydelen.

Vi vil VELDIG gjerne at dere sier noe om hva dere synes kunne vært gjort bedre og/eller annerledes:

Burde vært minst et musikkorps med sangkor, speidere, fotballag eller annet som kom marsjerende inn på feltet. De burde ha gått litt rundt i vår bydel og fått folk med seg. Det hadde vært en god start. Vi har flere musikkorps i vår bydel. Dette oppdraget burde gå på rundgang blant korpsene.


Kontakte kjøpesentrene i vår bydel før dato for bydelsdagen blir satt. Hvorfor skal sentrene og bydelsdagen ha aktivitet samme helg? Ved regn vil enda mindre folk komme. Da vil folk være tørre inne på sentrene.

Scenen kunne stått på enden av banen. Siden vi i år var så heldig med været kunne vi alle stått på gresset rundt banen.

Partyteltene som bydelen hadde kjøpt inn var fint å bruke på en fin solskinnsdag også.

Ønsker dere lykke til med videre arbeid.

Andre ting, kommentarer – fyr løs:



Deltaker (lag/organisasjon/person): Home-Start Familiekontakten Bydel Østensjø
Har deltatt med: Stand og utdeling av brosjyrer
Hva synes du/dere generelt om programmet for dagene? Jeg synes det var et veldig fint opplegg. Beste til nå.
Hvordan gikk deres eget arrangement evt. lørdag for dere som var med der? (praktiske/tekniske forhold, publikum, stemning etc.) Jeg synes det gikk fint. Formålet med deltagelsen min var å gjøre Home-Start mer kjent innad i organisasjonen og u til publikum
Hva synes du/dere om plassering av arrangementet lørdag? Bra, men det kan kanskje være lenger ut over ettermiddagen/kveld og et mer brukervennlig underholdning.
Hva synes du/dere om tidspunktet for dagene? (I forhold til deres lag/organisasjoners aktiviteter, andre aktiviteter i byen/bydelen, valg av dag for hovedarrangement etc.)

Noen spørsmål til dere som hadde stand lørdag:

Hvordan var besøket på standen? **Ikke så mye besøkt, men med litt oppsøkende virksomhet fikk jeg likevel snakket med mange.**

Fikk dere noe utbytte av å være med? (Verving av nye medlemmer, knyttet kontakter etc.)

Ja. Jeg fikk snakket med mange politikere, kollegaer og litt med publikum. En ny frivillig ble vervet.

Plassering av stand / organisering av området? **Helt Fint.**

Hva synes du/dere om markedsføring/pressedeckning av arrangementet?

Vi bør gjøre noe for å trekke flere publikummere neste gang. Bestill inn Vikingarne eller lignende. Lag et dansearrangement for eksempel.

Vi vil **VELDIG** gjerne at dere sier noe om hva dere synes kunne vært gjort bedre og/eller annerledes: **Se Over.**


Mer for å trekke flere beboere. En stor gevinst, dans utover kvelden, Sette opp busser fra sentrene til Abilsø eller lignende. Oppsøke politikere og eldresentre for å spørre dem hva som trekker. Dele opp dagen: første halvdel for unge, og siste for eldre for eksempel. Gi folk en grunn til å bruke en verdifull lørdag på å komme.

Andre ting, kommentarer – fyr løs:

Min Konklusjon er : Beste bydelsdager til nå. Flott jobbing og god informasjon. Bra med trøyer til alle som var involvert. Jobbe med flere besøkende.

Har sendt noen mail med ønske om info i forkant av bydelsdagene. Fikk ingen tilbakemelding. Ønsker det neste gang.

Vh Line Brekke



Hallgeir Thorbjørnsen

Fra: Grete Knudsen [grete@knudsen.as]

Sendt: 4. juli 2006 15:42

Til: Hallgeir Thorbjørnsen

Emne: Re: Evaluering bydelsdagene

Evaluering av Bydelsdagene 8.-11. juni 2006**Bydel Østensjø**

Deltaker (lag/organisasjon/person): Eterjordet parsellhagelag (Grete M. Knudsen)
Har deltatt med: Stand
Hva synes du/dere generelt om programmet for dagene? Jeg hadde vel trodd det skulle være noe mer enn gudstjeneste søndag.
Hvordan gikk deres eget arrangement evt. lørdag for dere som var med der? (praktiske/tekniske forhold, publikum, stemning etc.) Vi fikk god service – med ferdig oppsatt telt og strøm ble det også etter hvert.
Hva synes du/dere om plassering av arrangementet lørdag? Plasseringen var fin, den.
Hva synes du/dere om tidspunktet for dagene? (I forhold til deres lag/organisasjoners aktiviteter, andre aktiviteter i byen/bydelen, valg av dag for hovedarrangement etc.) Helt greit.
Noen spørsmål til dere som hadde stand lørdag: Hvordan var besøket på standen? En del mennesker kom innom. Fikk dere noe utbytte av å være med? (Verving av nye medlemmer, knyttet kontakter etc.) Vi har ikke registrert noe synlig resultat av innsatsen så langt. Ettersom det var første gang vi var med, vil vi vurdere vår synliggjøring før neste marked. Plassering av stand / organisering av området? Helt greit.

04.08.2006

Hva synes du/dere om markedsføring/pressedeckning av arrangementet?
Ditto
Vi vil VELDIG gjerne at dere sier noe om hva dere synes kunne vært gjort bedre og/eller annerledes:
Synes det fungerte bra og har ingen forslag til endringer.
Andre ting, kommentarer – fyr løs:
Positivt tiltak og – iallfall de med stand rundt oss – var hyggelige og flinke til å hjelpe hverandre.
Vi var imidlertid 4 stands som solgte vafler. Tre av oss ble enige om utsalgspris. I ettertid annonserte speiderne, som var på plass noe senere, vafler til halvparten av vår pris. Jeg nevnte for disse at vi var 3 stands som var blitt enige om pris, ettersom vi var flere som solgte samme "vare". De svarte at de hadde ikke behov for å ta mer, så da ble jo vaffelkøen stor hos disse, da vi følte at vi burde holde prisen pga avtalen vi hadde med de andre. Kanskje lurt om man blir enige om noenlunde ens pris – vafler er det jo iallfall ganske vanlig at blir solgt.

----- Original Message -----

From: "Hallgeir Thorbjørnsen"

To: "Hallgeir Thorbjørnsen" , bjornhild@psykologforeningen.no, gro.jea@online.no, maybritt@kjeldsen.cc, ingeborg.fagnastol@sun.com, rapjaaka@online.no, gre_kos@yahoo.no, gerdbrox@yahoo.no, sigve.brouwer@bos.oslo.kommune.no, gunnelin.rolfsen@bos.oslo.kommune.no, sofie.widdal@bos.oslo.kommune.no, daniela.abbass@bos.oslo.kommune.no, jsaeboee@online.no, olma@brafolk.no, tsirius@hotmail.com, rannveig.olsen@bos.oslo.kommune.no, tronstr@online.no, frode@tantegorilds.com, bjornhild@psykologforeningen.no, gro.jea@online.no, thore.slattedalen@chello.no, merethe.wich@c2i.net, svanhild.fauskrud@oslo.kirken.no, aud.moen@bos.oslo.kommune.no, liv.bente.askim@bos.oslo.kommune.no, unni.kristiansen@hydro.com, janssen@freewave.cc, karir@deichman.no, sigve.brouwer@bos.oslo.kommune.no, lise.johansen@ostensjo.gs.oslo.no, line.brekke@bos.oslo.kommune.no, stein.andersson@chello.no, jens_hakon.hauge@hoyre.no, borgny.arthur@bos.oslo.kommune.no, fjo2@epost.no, nevann@online.no, firmapost@skullerudsportsenter.no, else.granlund@chello.no, jorn.skaug@bos.oslo.kommune.no, gunnelin.rolfsen@bos.oslo.kommune.no, daniela.abbass@bos.oslo.kommune.no, thomas.pedersen@bos.oslo.kommune.no, britt.in@online.no, per.arne.grime@vectura.no, sigfrid.martinsen@dnbnor.no, maysandved@hotmail.com, jarl.eliassen@trafikanten.no, knuts@chello.no, wenche.brekke@bos.oslo.kommune.no, rannveig.olsen@bos.oslo.kommune.no, monica-kerstin.brennwald@bos.oslo.kommune.no, toril.larsen@bos.oslo.kommune.no, miaaasen.mathisen@bos.oslo.kommune.no, unni.lein@bos.oslo.kommune.no, grethe_helene.foss@chello.no, el.ped@c2i.net, nevann@online.no,

04.08.2006

Deltaker (lag/organisasjon/person):

Oslo Øst kvatikerforening

Har deltatt med:

Stand

Hva synes du/dere generelt om programmet for dagene?

Bra, bortsett fra "Rocke gruppa" det var helt forferdelig - det var håpløst å snakke med besøkende til "Standen" det var altfor høyt lydnivå.

Hvordan gikk deres eget arrangement evt. lørdag for dere som var med der?
(praktiske/tekniske forhold, publikum, stemning etc.)

Ikke så bra. Veldig lite besøk på vår "Stand"

Hva synes du/dere om plassering av arrangementet lørdag?

Helt greit

Hva synes du/dere om tidspunktet for dagene?

(I forhold til deres lag/organisasjoners aktiviteter, andre aktiviteter i byen/bydelen, valg av dag for hovedarrangement etc.)

Helt greit

Noen spørsmål til dere som hadde stand lørdag:
Hvordan var besøket på standen?

Dårlig

Fikk dere noe utbytte av å være med? (Verving av nye medlemmer, knyttet kontakter etc.)

Nei

Plassering av stand / organisering av området?

ok

Hva synes du/dere om markedsføring/pressedekning av arrangementet?

Bra

Vi vil VELDIG gjerne at dere sier noe om hva dere synes kunne vært gjort bedre og/eller annerledes:

Underholdningen bør ikke legges så litt opptil "Stand'ene". Umulig å føre noen form for samtaler

Andre ting, kommentarer – fyr løs:

Sender noen bilder som dere eventuelt kan bruke.

B. Nicolayssen Oslo Red. Kommunikasjons

Nota
Til Hallgeir
Fra Gunn

Bydelsdager.

Heisann. Jeg har hatt en liten oppsummering med de som jobba bydelsdager fra Bøler. De nevnte et punkt du kanskje kan tenke litt på. Vi snakket om at det er veldig avsidesliggende å ha det på Abildsø-banen. Hva med å dele arrangementet i tre ved å legge det til tre butikksentre i bydelen. Altså arrangere det samme dagen, men på tre steder. Vi tenkte at det ville trekke mer folk, de tilbudene som er i nærmiljøet har en større tilknytning til stedet, og man får brukt mer av det som ligger rundt. Får vårt vedkommende f. eks. biblioteket, klubben, frivillighetssentralen, eldresenteret osv. Jeg vet jo selvfølgelig at vi nå er en stor bydel, men jeg mener at ved de tidligere lokale arrangementene møter vi flere av våre brukere og foresatte. I tillegg til at vi treffer potensielle brukere og foresatte. Det er nok mulig at dere har diskutert dette før, men tenkte allikevel at jeg ønsket å komme med dette innspillet fra oss.

Bøler 19.06.06

Mvh

Gunn + klubblederen på Bøler og Skullerud

Hallgeir Thorbjørnsen

Fra: Marit irene Jensen [m-ijense@online.no]**Sendt:** 19. juni 2006 01:44**Til:** <mailto:hallgeir.Thorbjornsen@bos.oslo.kommune.no>]**Emne:** bydelsdagene

Hei Hallgeir!


Etter bydelsdagene fikk jeg vidresendt enn oppfordring fra deg om å komme med ris eller ros. Jeg har lyst til i den anledning å komme med en stor takk til informasjonslederen på lørdag og guttene som jobbet med å sette opp og ta ned telt. Vi i ULFF satte stor pris på den hjelpen vi fikk som bidro til å gi oss en vellykket dag til tross for sykdom i gruppen denne dagen. Vi sitter igjen med en følelse av at det var interesse for vår gruppe i bydelen og de ord vi skriver i form av dikt og noveller. Vi håper å kunne stille opp igjen om anledningen byr seg og igjen Tusen takk for en vellykket dag.

med Hilsen

Marit Irene Jensen (styremedl. ULFF)


<http://home.online.no/%7Em-ijense/index.cfm>m-ijense@online.no

20.06.2006



Torgdag på Abildsø!

av Gro Jeanette Nilsen



Alt er klappet og klart for årets store arrangement. Egenproduserte tekster er under kontroll; det er lest korrektur på de nye, og de gamle er det tørket støv av:-)

Vi skriver 10. juni 2006, og skal delta på den årlige seansen. Premiene til loddboden er kjøpt inn og forberedt i ukevis. Alt er vel i skjønneste orden, ja til og med sola smiler til oss! ULFF's styre er på plass; Marit Irene, Hilde og undertegnede. Cathrine stiller opp som medarbeider, i år som i fjor. Vi er virkelig imponerte over innsatsen! Nå har hun deltatt to år på rad, og hun har med seg sine to søte barn på 3 og 7 år gamle som smiler fra øre til øre hele dagen.

Det er deilig å komme seg ut i det nydelige været og få oppleve litt, treffe folk, andre organisasjoner og foreninger. Vi ville veldig gjerne hatt med oss flere fra ULFF på dette flotte opplegget. Noen har ytret ønske om å være med og noen har kommet med forslag til premier, men midt i eksamenstid er det ikke så lett å få til alt.

Solbriller og solkrem er et must, ja vi er snart så varme at enkelte av oss holder på å få solstikk! Men bydelens arrangører stiller opp, de har vært ute en solskinsdag før, og har telt til utlån. Når vi spør, viser deg seg at de har et igjen, og de kommer gladelig og setter det opp for oss!

Det er i det hele tatt mye som viser seg å være enklere på dette arrangementet enn det vi deltok på i fjor. Det kan selvfølgelig ha litt å si at vi har prøvd oss før. Nå fikk vi parkere der vi holdt til, og våre nærmeste naboer var en kiosk, bilen, og det digre teltet der vi skulle opptre. Rundt oss befant det seg mange andre spennende boder. Vi måtte ikke gå lange strekninger som sist.

Fremføringen av egenproduserte tekster gikk også veldig bra, en lettere blanding av dikt som var lest før, og noen som var nye for anledningen. Det så ut til at tilhørerne var interesserte i det de fikk høre, vi følte vel vi hadde det rette publikumet her ja!

Vi i ULFF ser i ettertid at vi opplevde nok publikum som mer interesserte i

år, forklaringen kan være at det nå var mer konsentrert om en bydel, i fjor var det mange forbigående mennesker som kun skulle kjøpe lodd i forbifarten, i år var det de som virkelig var interessert som kom!

Vi inngikk så og si avtaler med hele fire ulike foreninger og bedrifter, når det gjelder både fremtidig samarbeid og lenkeavtaler, blant annet et bibliotek og en frivillighetssentral. Dette er spennende! Mange av de som kom bort til boden vår, ville gjerne vite hva vi drev med i ULFF. Noen kunne tenke seg medlemskap, eller kjente andre skribenter som de ville tipse om oss. Det som er spennende, er hva som skjer de nærmeste dagene; om vi vil få noen henvendelser. Vi venter i spenning...



Hallgeir Thorbjørnsen

Fra: Lise Marry Johansen [lise.johansen@ostensjo.gs.oslo.no]
Sendt: 21. juni 2006 07:04
Til: Hallgeir Thorbjørnsen
Emne: Re: Bydelsdagene

Hei Hallgeir!

Har snakket med de som sto på vår stand, Østensjø Husflidslag. Lite mennesker tilstede, kan det være dårlig annonsering. Hverken de eller flere jeg har snakket med har sett noen plakat etc i distriktet. Kanskje dårlig tidspunkt på året! Vi synes vi la så mye i dette, og fikk lite igjen. Vi lurte på om det er verdt bryet. Vet om samhörigheten, men tror vi hadde truffet like mange på et senter i distriktet en lørdag. Dette er våre tanker. Hører gjerne hva andre erfarte. Lise, Østensjø Husflidslag

Hallgeir Thorbjørnsen <hallgeir.Thorbjornsen@bos.oslo.kommune.no> skrev:

>Hei!
>
>
>
>Tusen takk skal dere ha alle sammen for innsatsen i forbindelse med
>Bydelsdagene!!!
>
>
>
>Vi har hatt et utrolig fint og variert program i løpet av dagene og jeg
>er mektig imponert over engasjementet og innsatsen!
>
>
>
>Vi ønsker også i år å få tilbakemeldinger fra dere som har bidratt.
>Dette vil vi komme tilbake til etter at vi har gjennomgått (og
>evaluert:-)) evalueringsskjemaet fra i fjor. Men send gjerne en e-post
>med umiddelbare tanker i form av ros og ris.
>
>
>
>Vil igjen takke dere for innsatsen på vegne av arbeidsgruppa!
>
>
>
>PS. Vi har fått inn to gjenglemte ting fra utearrangementet på lørdagen:
>
>En klokke av merket ALFEX.
>
>Sammenleggbare briller i et svart etui.
>
>
>
>Gjenstandene kan hentes i resepsjonen i Ryensvingen 1 mellom kl.
>08.00-15.30.
>
>Vennligst gi beskjed videre dersom dere vet om noen som kan ha mistet
>disse tingene.
>
>
>
>mvh
>
>Hallgeir Thorbjørnsen
>
>kulturkonsulent
>
>
>

Hallgeir Thorbjørnsen

Fra: Jarl Eliassen [jarl.eliassen@trafikanten.no]
Sendt: 16. juni 2006 10:49
Til: Hallgeir Thorbjørnsen
Emne: SV: Bilder fra bydelsdagene
Kategorier: disclaimer

Hei, dessverre tok vi ikke bilder fra Trond Strømdahls kåseri på Velhuset. Det var en lydhør gjeng som fikk et flott foredrag. Tipper vi var en 10-15 stk og folk var veldig fornøyde og ble stående igjen etterpå å diskutere alle mulighetene vi har med friluftsliv i bydelen.

God sommer til deg! Jeg skriver fra Seoul i Korea hvor jeg blir i halvannen uke. Fin start på ferien.

Jarl

Fra: Hallgeir Thorbjørnsen [mailto:hallgeir.Thorbjornsen@bos.oslo.kommune.no]
Sendt: to 15.06.2006 16:08
Til: 'Hallgeir Thorbjørnsen'; bjornhild@psykologforeningen.no; gro.jea@online.no; may-britt@kjeldsen.cc; ingeborg.fagnastol@sun.com; rapjaaka@online.no; gre_kos@yahoo.no; gerdbrox@yahoo.no; sigve.brouwer@bos.oslo.kommune.no; gunn-elin.rolfsen@bos.oslo.kommune.no; sofie.widdal@bos.oslo.kommune.no; daniela.abbass@bos.oslo.kommune.no; jsaeboee@online.no; olma@brafolk.no; tsirius@hotmail.com; rannveig.olsen@bos.oslo.kommune.no; tronstr@online.no; frode@tantegorilds.com; bjornhild@psykologforeningen.no; gro.jea@online.no; thore.slattedalen@chello.no; merethe.wich@c2i.net; svanhild.fauskrud@oslo.kirken.no; aud.moen@bos.oslo.kommune.no; liv.bente.askim@bos.oslo.kommune.no; unni.kristiansen@hydro.com; janssen@freewave.cc; karir@deichman.no; sigve.brouwer@bos.oslo.kommune.no; lise.johansen@ostensjo.gs.oslo.no; line.brekke@bos.oslo.kommune.no; stein.andersson@chello.no; jens_hakon.hauge@hoyre.no; borgny.arthur@bos.oslo.kommune.no; fjo2@epost.no; nevann@online.no; firmapost@skullerudsportsenter.no; else.granlund@chello.no; jorn.skaug@bos.oslo.kommune.no; gunn-elin.rolfsen@bos.oslo.kommune.no; daniela.abbass@bos.oslo.kommune.no; thomas.pedersen@bos.oslo.kommune.no; britt.in@online.no; per.arne.grime@vectura.no; sigfrid.martinsen@dnbnor.no; maysandved@hotmail.com; Jarl Eliassen; knuts@chello.no; wenche.brekke@bos.oslo.kommune.no; rannveig.olsen@bos.oslo.kommune.no; monica-kerstin.brennwald@bos.oslo.kommune.no; toril.larsen@bos.oslo.kommune.no; miaaasen.mathisen@bos.oslo.kommune.no; unni.lein@bos.oslo.kommune.no; grethe_helene.foss@chello.no; el.ped@c2i.net; nevann@online.no; kate.korset@bos.oslo.kommune.no; grete@knudsen.as; britt.in@online.no; svanhild.fauskrud@oslo.kirken.no; non_stop_e@hotmail.com; hildefauskrud@yahoo.no; Tommy Grotterød; Steinar Simonsen; Gøril Hågensen; Anne Birgitte Ellingsen; 'Gunnar Andreas Bjørnbom'; karir@deichman.no; monasjo@hotmail.com; marit@svartdalen.no; sigve.brouwer@bos.oslo.kommune.no; Ole-Johan-Jul.Larsen@Norges-Bank.no; mejkit@hotmail.com; urta_4@hotmail.com; smily_girl1991@hotmail.com; stinehammer@hotmail.com; amund.kveim@ostensjovannet.no; else.storaas.vatne@oslo.kirken.no; Arnfinn.Aabo@bsnorli.no; Pedro Caba; per.nygaard@chello.no; per.arne.grime@vectura.no
Emne: Bilder fra bydelsdagene

Hei!

Er i ferd med å legg ut bilder fra bydelsdagene på nettet.

Jeg hadde satt stor pris på om dere som har tatt bilder kunne sende noen av dem på e-post til meg. Dette gjelder absolutt alle arrangementene.

Tusen takk!

mvh
Hallgeir Thorbjørnsen
kulturkonsulent

16.06.2006

Hallgeir Thorbjørnsen

Fra: Stein [stein.andersson@chello.no]

Sendt: 19. juni 2006 13:42

Til: Hallgeir Thorbjørnsen

Emne: Re: Bydelsdagene

Hai Hallgeir.

Eterjordet Parsellhagelag sender en stor takk til dere i arbeidsgruppa for ett strålene arrangement i forbindelse med Bydelsdagene.

Jeg vet at det ligger mye arbeidet bak slike arrangementer. Hyggelig er det med så flinke og possetive mennesker som jobber i Bydel Østensjø.

Jo, vi er glade og stolte over å få bo i denne bydelen.

Med hilsener
Stein Andersson

----- Original Message -----

From: Hallgeir Thorbjørnsen


To: bjornhild@psykologforeningen.no ; gro.jea@online.no ; may-britt@kjeldsen.cc ; ingeborg.fagnastol@sun.com ; rapjaaka@online.no ; gre_kos@yahoo.no ; gerdbrox@yahoo.no ; sigve.brouwer@bos.oslo.kommune.no ; gunn-elin.rolfsen@bos.oslo.kommune.no ; sofie.widdal@bos.oslo.kommune.no ; daniela.abbass@bos.oslo.kommune.no ; jsaeboee@online.no ; olma@brafolk.no ; tsirius@hotmail.com ; rannveig.olsen@bos.oslo.kommune.no ; tronstr@online.no ; frode@tantegorilds.com ; bjornhild@psykologforeningen.no ; gro.jea@online.no ; thore.slattedalen@chello.no ; merethe.wich@c2i.net ; svanhild.fauskrud@oslo.kirken.no ; aud.moen@bos.oslo.kommune.no ; liv.bente.askim@bos.oslo.kommune.no ; unni.kristiansen@hydro.com ; janssen@freewave.cc ; karir@deichman.no ; sigve.brouwer@bos.oslo.kommune.no ; lise.johansen@ostensjo.gs.oslo.no ; line.brekke@bos.oslo.kommune.no ; stein.andersson@chello.no ; jens_hakon.hauge@hoyre.no ; borgny.arthur@bos.oslo.kommune.no ; fjo2@epost.no ; nevann@online.no ; firmapost@skullerudsportsenter.no ; else.granlund@chello.no ; jom.skaug@bos.oslo.kommune.no ; gunn-elin.rolfsen@bos.oslo.kommune.no ; daniela.abbass@bos.oslo.kommune.no ; thomas.pedersen@bos.oslo.kommune.no ; britt.in@online.no ; per.arne.grime@vectura.no ; sigfrid.martinsen@dnbnor.no ; maysandved@hotmail.com ; jarl.eliassen@trafikanten.no ; knuts@chello.no ; wenche.brekke@bos.oslo.kommune.no ; rannveig.olsen@bos.oslo.kommune.no ; monica-kerstin.brennwald@bos.oslo.kommune.no ; toril.larsen@bos.oslo.kommune.no ; miaaasen.mathisen@bos.oslo.kommune.no ; unni.lein@bos.oslo.kommune.no ; grethe_helene.foss@chello.no ; el.ped@c2i.net ; nevann@online.no ; kate.korset@bos.oslo.kommune.no ; grete@knudsen.as ; britt.in@online.no ; svanhild.fauskrud@oslo.kirken.no ; non_stop_e@hotmail.com ; hildefauskrud@yahoo.no ; Tommy Grotterød ; Steinar Simonsen ; Gøril Hågensen ; Anne Birgitte Ellingsen ; 'Gunnar Andreas Bjørnbom' ; karir@deichman.no ; monasjo@hotmail.com ; marit@svartdalen.no ; sigve.brouwer@bos.oslo.kommune.no ; Ole-Johan-Jul.Larsen@Norges-Bank.no ; mejkit@hotmail.com ; urta_4@hotmail.com ; smily_girl1991@hotmail.com ; stinehammer@hotmail.com ; amund.kveim@ostensjovannet.no ; else.storaas.vatne@oslo.kirken.no ; Arnfinn.Aabo@bsnorli.no ; Pedro Caba ; per.nygaard@chello.no ; per.arne.grime@vectura.no

Sent: Tuesday, June 13, 2006 11:16 AM

Subject: Bydelsdagene

Hei!

20.06.2006





Oslo kommune
Bydel Østensjø
Bydelsadministrasjonen

154/06

Byrådsavdeling for velferd og sosiale tjenester
Rådhuset
0037 OSLO

Dato: 18.9.2006

Deres ref:

Vår ref (saksnr):

Saksbeh:

Arkivkode:

Gudrun Njå, 23 43 85 83

101.2

TERTIALRAPPORT PR 31.08.2006

Viser til rundskriv 23/2006 fra byrådet vedrørende rapportering pr 2. tertial 2006. Bydel Østensjø avlegger med dette rapport for 2. tertial med vurdering av årsprognose.

Vedlagt er følgende rapporter for Bydel Østensjø:

- OKS051 Rapportering drift
- OKS052 Rapportering øremerkede midler drift
- OKS053 Rapportering ordinær drift eksklusiv sosialhjelp
- OKS054 Rapportering sosialhjelp

Budsjettramme for 2006

Bydelens budsjett er justert for alle eksterne endringer pr 31.08.2006.

Rapportering på drift

1. Konklusjon/oppsummering av bydelens økonomiske situasjon

Bydelen har etter avsluttet regnskap for august en årsprognose om 7,88 mill kroner i merforbruk. Ved forrige tertialrapportering pr.30.04.2006 var årsprognosen balanse.

Områder med vesentlig merforbruk er barnevern, sykehjem og hjemmetjenesten. På alle disse tre områdene er det betydelig verre prognose enn pr. 1.tertial. Merforbruket på disse områdene oppveies i noen grad av sentrale avsetninger, prognoser om merinntekt på egenbetaling sykehjem, forventet kompensasjon for særlig kostnadskrevende brukere og mindreforbruk innen flere tjenesteområder.

I det følgende beskrives årsakene til prognosene på de ulike områdene nærmere.

2. Avvik mellom budsjett hittil i år og regnskap hittil i år

Avvik per august er et merforbruk på 14,6 mill kroner. Dette består av et merforbruk på sosialhjelp på 1,3 mill kroner og et merforbruk på øvrig drift på 15,9 mill kroner. At avviket pr. 2.tertial er større enn årsprognosen skyldes

- Manglende posterte inntekter egenbetaling sykehjem: 1,4 mill kroner. Utover høsten vil det tilkomme ytterligere merinntekter her i forhold til budsjett.
- Periodiseringsavvik berører flere tjenesteområder.




Bydel Østensjø
Bydelsadministrasjonen

Postadresse:
Postboks 157, Manglerud
Ryensvingen 1
0612 Oslo

Telefon: 02 180
Telefax: 23 43 85 01

Bankgiro: 60040612087
Org. nr.: 974778807



- Forventet kompensasjon for særlig kostnadskrevende er tatt med i prognosen men budsjetjusteringen for dette er ikke kommet ennå.

3. Avvik mellom regulert årsbudsjett og regnskapsprognose

Bydelens prognose består av følgende:

merutgift kjøp/salg sykehjemsplasser	-9 700
merutgift barnevernstiltak	-12 030
merutgift hjemmetjenesten	-3 800
merutgift Langerud sykehjem	-6 000
større merforbruk fra 2005 enn avsatt i budsjett	-1 800
foreventet kompensasjon for særlig kostnadskrevende brukere	5 000
merinntekt vederlag/egenbetaling sykehjem	6 900
mindreforbruk bydelsadministrasjonen	1 000
mindreforbruk øvrige sykehjem	480
mindreforbruk tjenester barn/unge ekskl. barnevern	4 400
mindreforbruk TT	300
mindreforbruk egenandel AFP og uførepensjon	2 550
øvrige avsetninger	4 000
øvrige tjenester	820
SUM	-7 880

Kompensasjon for merverdiavgift

Bydelens årsprognose for dette er balanse. Pr. 2.tertial er det en mindreinntekt på 0,3 mill men dette anser vi som et periodisk avvik.


(beløp i hele 1000)	Regnskap hittil	Regulert budsjett 2006	Årsprognose (forventet inntekt i 2006)	Avvik (Reg. budsj. 2006 – årsprognose)
Art 17280 Investeringsmoms	0	0	0	0
Art 17290 Driftsmoms	7 957	12 400	12 400	0
Sum	7 957	12 400	12 400	0

Forklaring til de vesentligste avvik

Barnevern:

Området med størst merforbruksprognose er barnevernstiltak. Prognose meldt pr. 1.tertial var et merforbruk på 3,3 mill kr mens dette nå pr. 2.tertial er forverret til 12 mill kroner. I forbindelse med utarbeidelse av prognose i vår ble det planlagt en reduksjon i institusjonsplasser fra 11 til 8 i løpet av sommeren. I stedet er det skjedd en liten økning og det er ikke forventet endringer i dette ut 2006.

Det er prognose om mindreforbruk på drift på 0,79 mill kroner, merforbruk på tiltak i hjemmet på 3,75 mill kroner og merforbruk på tiltak utenfor hjemmet 9,07 mill kroner. En årsak til det store merforbruket til institusjonsplasser er at døgnpriser er dyrere enn budsjettet. I budsjettet var det ikke tatt høyde for at noen akuttplasser og utredningsplasser er svært dyre. Selv få månedsplasser her medfører svært store utgifter. Eksempelvis har bydelen brukt en utredningsplass som koster i overkant av 0,4 mill kroner pr. måned.



Kjøp sykehjemsplasser:

Det er et betydelig merforbruk når det gjelder kjøp sykehjemsplasser i forhold til budsjett. Det har i hele år vært et meget stort antall utskrivningsklare fra sykehus. Antall utskrivningsklare på venteplasser, det vil si som venter på plass i bydelen, har også vært høyt. For å avhjelpe dette ble det fra medio mars opprettet midlertidige nye plasser på Langerud sykehjem. Dermed har antall plasser i egen bydel også økt (på Langerud sykehjem) men disse plassene er langt billigere i drift enn prisen på venteplassene.

Det var ved rapportering pr. 1. tertial stor usikkerhet knyttet til prognosen for utgifter til sykehjemsplasser og det ble påpekt at dersom antall plasser brukt til egne innbyggere holdt seg på samme nivå som i 1. tertial også utover sommeren/høsten 2006 så ville merforbruket innen dette området øke i forhold til den prognose som ble meldt pr. 1. tertial. Pr. 2. tertial er antall plasser som kjøpes like høyt som pr. 1. tertial og prognosen for kjøp av sykehjemsplasser er økt til et merforbruk på 9,7 mill kroner.

Hjemmetjenesten:

Prognosen er et merforbruk på 3,8 mill kroner. Dette skyldes dels at det har vært nødvendig å oppbemanne vakter ut over budsjett i en del av gruppene på grunn av økt vedtaksmengde, og dels skyldes det mye overtid og vikarbruk i sommer.

Et viktig salderingstiltak som ble vedtatt før sommeren var å innføre nye vedtaksnormer for hjemmehjelpstjenesten. Dette for å frigjøre ressurser som kan brukes i hjemmesykepleien. Dette tiltaket ble beregnet å gi 2 mill kroner i besparelse. Vi ser nå at effekten ikke blir så stor i 2006. Mange vedtak måtte også omgjøres igjen som følge av klager. Etter innføring av brukervalg er det også stor fokus på å oppfylle vedtak innen praktisk bistand så langt færre vedtak er avlyst i sommer enn tidligere år. Likevel kunne situasjonen vært betydelig verre uten ny frekvens på mange hjemmehjelpsvedtak og at hjemmehjelpere også tar oppdrag i hjemmesykepleien.

Langerud sykehjem

Langerud sykehjem har prognose om merforbruk på 6,0 mill kroner. Av dette er halvparten merutgifter som følge av 18 nye plassene som ble vedtatt opprettet for å være et billigere alternativ enn å kjøpe dyre venteplasser i andre bydeler. Plassene ble opprettet i mars og er fortsatt i bruk.

Hovedårsakene til resten av merforbruket er stort korttidsfravær hittil i år og oppbemanning i januar og februar med en vakt per langtidspost per dag på grunn av helsemessige forhold hos pasientene, og behovet for hjelp særlig ved måltider. Dette har gitt store merutgifter til vikarer og overtid.


Merforbruk fra 2005

Bydel Østensjø hadde i 2005 et merforbruk på 7,9 mill kroner, etter særskilte overføringer av øremerkede midler. Siden det bare var avsatt 6,1 mill kroner i budsjett 2006 til dette gir dette et merforbruk på 1,8 mill kroner i 2006.

Prognoser om merinntekter og mindreforbruk i 2006

Bydelens prognoser om merforbruk innen de områdene som er beskrevet ovenfor oppveies i stor grad av prognoser om merinntekt eller mindreforbruk inne andre områder. De vesentligste er:

- I budsjett 2006 er det ikke lagt inn noe for den kompensasjonen bydelen regner med å motta for særlig kostnadskrevende brukere. Bydelen anslår dette til å ville utgjøre 5 mill kroner.
- Øvrige avsetninger på 4 mill kroner, herunder midler inndratt fra tjenesteområdene etter salderingssak i juni.
- Merinntekt på 6,9 mill kroner i forhold til budsjett for egenbetaling sykehjem. Inntekter fra



vederlag ligger høyt pga kjøp av flere sykehjemsplasser enn budsjettert, og vi ser samtidig at trygdeoppgjøret og skattefrie perioder gjør større positive utslag enn tidligere antatt.

- Barnehagene og pedagogisk fagsenter har samlet en positiv prognose på 2,27 mill kroner. Hovedårsaken til dette er at det på pedagogisk fagsenter blir større refusjoner i forbindelse med overgangsordning og avklaringer mht Utdanningsetatens vedtak til barn med særskilte behov i barnehage.
- Mindreforbruk på SFO 1,7 mill kroner
- Mindreforbruk bydelsadministrasjonen på 3,55 mill kroner i mindreforbruk. Hovedgrunnen er forventet mindreforbruk i egenandeler for AFP og uførepensjon.

4. Korrektive tiltak

Det innføres innkjøpsstopp og ansettelseskontroll i bydelen med umiddelbar virkning. Løpende innkjøp til daglig drift (mat, forbruksartikler, medisiner etc.) foretas som vanlig. Dette vil gi innsparinger resten av året, det antas at dette kan gi en besparelse ut 2006 på 2–3 mill kroner. Andre tiltak for å oppnå budsjettbalanse vil bli løpende vurdert og fremlagt for bydelsutvalget hvis det er knyttet til vedtatte aktiviteter. Det kan bli nødvendig å fremlegge egen sak om aktivitetsendringer før budsjettet for 2007 behandles for å sikre at den økonomiske effekten blir realisert så tidlig som mulig i 2007.

Bruk av øremerkede driftsmidler

Bydelen forventer å bruke opp tildelte øremerkede driftsmidler

Bruk av firesifrede kostrafunksjoner

I 2006 skal noen kostrafunksjoner innen pleie- og omsorgsområdet deles for å få frem ressursfordelingen mellom brukere over og under 67 år. Bydel Østensjø har valgt å orde dette med omposteringer i ettertid. Dette ble ikke gjort pr. 1. tertial så like før regnskapet for august stengte omposterte sum regnskap januar-august vi til de 4-sifrede kostrafunksjonene. Omposteringen omfattet da ikke ordinære posteringer gjort de 2 siste virkedagene før regnskapet stengte.

Den ompostering som ble gjort tok utgangspunkt i følgende vurdering:

-aktivitetstilbud (funksjon 234): Alle tiltak innen PU/psykiatri anses å gjelde de under 67 år mens frivillighetssentraler og eldresentra anses å gjelde de over 67 år.

-sykehjem (funksjon 253 og 261): Østensjø bo- og servicenter, som er en liten spesialinstitusjon for yngre sterkt funksjonshemmede anses i sin helhet å gjelde de under 67 år. All øvrig sykehjemsdrift anses å gjelde de over 67 år.

-hjemmetjeneste (funksjon 254 og 265): Boliger for og tjenester til brukere med utviklingshemming og innen psykiatri anses å gjelde de under 67 år. Den ordinære hjemmetjenesten har brukere både over og under 67 år. Etter en vurdering av brukere og vedtak anses 12,5% av tjenesten å gjelde de under 67 år mens da 87,5 % anses å gjelde de over 67 år. Tilsvarende vurderinger ble gjort for tjenester bydelen kjøper (avlastning, omsorgslønn etc.)



Måltall for tjenesteproduksjonen

Måltall for funksjonsområde 1 – Sosialtjenesten med mer	Resultat 2004	Resultat 2005	Måltall 2006	Status 2. tertial 2006	Årsprognose 2006	Avvik (III-V)
Finansiering til kjøp av bolig – andelen søknader behandlet innen 1 måned			80%	50%	60%	20%
Søknad om kommunal bolig – andelen søknader behandlet innen 3 mnd			95%	58%	70%	25%
Andel positive vedtak for kommunal bolig effektuert innen 6 mnd			80%	74%	80%	0%
Antall personer i døgn- og overnattingssteder uten kvalitetsavtale (pr 31.12.)	2	0	0	0	0	
Antall personer med opphold over 3 mnd i døgnovernatting	11		0	2	0	
Økonomisk sosialhjelp – andel søknader behandlet innen to uker	78%	77%	95%	84%	85%	1%

Kommentarer:

”Finansiering til kjøp av bolig – andel søknader behandlet innen 1 måned”

- 1) Måltallet på 80% har vist seg i 2. tertial å være noe høyt. Bydelen har i perioden innhentet bistand fra Helse- og velferdsetaten ved 2 anledninger og saksbeh.tiden er kortet ned til ca. 4 uker pr. 31.08.06.
- 2) Økende mengde refinansieringssaker – økt prioritering i 2006
- 3) Ovenstående tall vil ikke være helt korrekte: Rapporten gjelder innkomne søknader i perioden 01.05. – 31.08. Dette vil si at søknader i perioden 01.08. – 31.08. ikke kommer med, selv om de har under 1 mnds saksbeh.tid.

”Søknad om kommunal bolig – andel søknader behandlet innen 3 mnd.”

Av totalt 91 søknader er 53 behandlet innen 3 mnd. (tilsvarende 58%).

- 1) Tallet er misvisende pga. flg.: da det skal rapporteres på vedtak som er gitt innen 3 mnd (av søknader innkommet i 2. tertial 2006), vil det si at flere søknader innkommet i perioden 01.06. – 31.08. ikke registreres selv om vedtak blir gitt i løpet av 3 mnd.
(eks. søknad innkommet 10.07. gis vedtak 10.09. – vedtak er da gitt innen 3 mnd, men er ikke blitt registrert)
- 2) Mange søknader må gjennom en omfattende utredning, tidkrevende å innhente tilstrekkelig dokum.

”Andel positive vedtak om kommunal bolig effektuert innen 6 mnd”

Av 27 positive vedtak i perioden er 20 effektuert (dvs. blitt tildelt konkret bolig) innen 6 mnd.


De fleste som gis tilsagn vil få bolig innen 6 mnd, men i 2005 samt i 1. og 2. tertial 2006 har bydelen fått svært få ledigstilte boliger fra Boligbygg. Da bydelen pr. 31.08.06 i tillegg har 60 personer på venteliste, gis svært få nye tilsagn.

Måltall for funksjonsområde 2 – Barnehager	Resultat 2004	Resultat 2005	Måltall 2006	Status 2. tertial 2006	Årsprognose 2006	Avvik (III-V)
Dekningsgrad 1-5 år	68,5 %	70,0 %	78,0 %	68,2 %	75,9%	-2,1 %
Antall barn i bydelen 1-5 år	2686	2736	2736	2860	2860	124
Antall barnehageplasser, ex. Åpen barnehage	1841	1914	2161	1951	2173	12

Kommentarer:

Måltall 2006 for Oslo Kommune samlet er satt til 83 %.

Årsak til avvik er knyttet til at antall barn i bydelen har økt med 124 fra 2005 til 2006, samtidig som noen av barnehageplassene er konvertert fra storebarnsplasser til småbarnsplasser, - dette for å ta høyde for at hovedtyngden av søkerne er barn under 3 år. Dersom disse tendensene fortsetter, vil det kunne antas at vi ved årsskiftet har et resultat som avviker fra årsprognosen. Nedgang i antall barn i private barnehager/ familiebarnehager skyldes nedleggelse. Det forventes en økning i antall plasser innen utgangen av året på grunn av nyetableringer En forsinkelse i estimerte prosjekter, 194



kommunale plasser og 28 private, vil kunne påvirke resultatet i negativ retning. Det vises for øvrig til sak om Full Behovsdekning, status april 2006, hvor overnevnte faktorer omtales.

Måltall for funksjonsområde 2 – SFO	Resultat 2004	Resultat 2005	Måltall 2006	Status 2. tertial 2006	Års-prognose 2006	Avvik (III-V)
Andel innbyggere 6-9 år i kommunal og privat SFO *		61%	64,1%	67,4%*	64,1% ***	-
Andel elever i kommunal og privat SFO med oppholdstimer over 15 timer **		76,1%	75,8%	80,5**	75,8%	-

Kommentarer:

Antall innbyggere 6-9 år pr. 1.1.2006: 2046.

- Totalt barn med SFO-plass i bydel pr. 31.08.2006 er 1576, herav 1380 barn bosatt i Bydel Østensjø.
- Av totalt antall plasser pr. 31.08.2006 hadde 1258 barn ordinær heldagsplass, herav 1112 barn bosatt i Bydel Østensjø.
- Flere barn med plass i spesial-SFO er 10 år eller eldre. Disse er inkludert i beregningene over.

* I %-vis andel innbyggere 6-9 år er det kun bydelens egne barn som ligger til grunn for beregningen. Dersom alle barn med SFO-plass i bydelen telles med, vil prosenten bli høyere.

** I %-vis andel av barn med SFO-plass med oppholdstid over 15 timer er det bydelens egne barn som ligger til grunn for beregningen. Dersom alle barn med SFO-plass i bydelen telles med, vil prosenten bli 79,8.


*** Ved forrige rapportering antok vi en årsprognose på 61%, fordi høyere SFO-pris har ført til færre barn. Velger å justere opp årsprognosen fra 61% til måltallet på 64,1, da det nå rapporteres om flere elever ved skolene.

Måltall for funksjonsområde 2 – Barnevern	Resultat 2004	Resultat 2005	Måltall 2006	Status 2. tertial 2006	Års-prognose 2006	Avvik (III-V)
Andel avsluttede undersøkelser innen 3 mnd.	94,1	100%	100%	%	100%	
Andel avsluttede undersøkelser innen 6 mnd.	95,1	100%	100%	%	100%	
Antall gjennomførte tilsynsbesøk pr fosterhjem under 18 år hvor Oslo har plasseringsansvar	-	-	4	2,5	4	
Antall gjennomførte tilsynsbesøk pr fosterbarn under 18 år hvor Oslo har tilsynsansvaret	-	-	4	2,7	4	
Antall gjennomførte oppfølgingsbeløp pr fosterbarn	3,5	3,33	4	2,5	4	

Kommentarer:

Noen kommuner har vansker med å rekruttere tilsynsførere i saker hvor Oslo har plasseringsansvar, hvilket medfører at noen barn i perioden ikke har hatt tilsynsfører.

Kontoret arbeider for å oppnå målet om 4 besøk i året i de saker som skal ha det. I en del av de eldre fosterhjem-sakene er det fattet beslutning om reduksjon til 2 besøk pr. år i henhold til forskrifter.



Måltall for funksjonsområde 3 - Pleie og omsorg	Resultat 2004	Resultat 2005	Måltall 2006	Status 2. tertial 2006	Årsprognose 2006	Avvik (III-V)
Andel heldøgnsbeboere på korttidsopphold i institusjon	16,3%	18,7%	20%	17%	20%	-3
Andel plasser i enerom i pleie- og omsorgsinstitusjoner	Ikke oppgitt	80%	90%	79%	90%	-11
Brukertilfredshet i sykehjem – andel fornøyde brukere	89%	Ikke målt	>80%		>80%	
Brukertilfredshet i hjemmetjenesten – andel fornøyde bruker	88%	Ikke målt	>80%		>80%	

Kommentarer:

Andel plasser i enerom er redusert som følge av økt bruk av tosengsrom ved Langerud sykehjem. (15 plasser pr. 31. august)

Bydelen erfarer en vridning mot langtidsopphold som følge av en økning i gruppen innbyggere over 80 år.

Status for sykefravær for kapittel 13 Bydel Østensjø

Nedenfor følger status for sykefravær i Bydel Østensjø pr 31.07.2006, sammenlignet, med tilsvarende periode i 2005.

	% pr 31.07.2005	% pr 31.07.2006
Kvinner	11,8	12,0
Menn	5,8	8,3
Totalt	10,6	11,4

Tabellen viser en økning i sykefraværet til kvinner på 0,2 %, og til menn på 2,5 %, sammenlignet med tilsvarende periode i 2005. Det er en økning i bydelens totale sykefravær på 0,8 % sammenlignet med tilsvarende periode i 2005.


Fra 1. tertial inneværende år til 2. tertial er det en nedgang i bydelens totale sykefravær fra 13,3 % til 10,4 %, en nedgang på 2,9 %. For kvinner er nedgangen i perioden på 3,4 % og for menn på 1,4 %.

Korttidsfraværet for perioden er stabilt på 1,7 % sammenlignet med samme periode i 2005.

Langtidsfraværet viser en økning på 1 %. For 2.tertial 2006 viser langtidsfraværet en nedgang på 2,6 % sammenlignet med 1.tertial.

Bydelen antar at noe av reduksjonen i sykefraværet skyldes;

- Tjenesteledere har blitt flinkere til tettere oppfølging av sykemeldte.
- Månedlig utsending av sykefraværstatistikk til alle tjenestestedene i bydelen
- Tjenestesteder med en sykefraværspersent over 12 %, får særskilt oppfølging og tilrettelegging fra avdelingssjef.
- Videreføring av avtalen med Senter for inkluderende arbeidsliv
- Bydelen har etablert en prosjektgruppe med bistand fra Bedriftshelsetjenesten for å forebygge langtidsfravær.



Med denne kombinasjonen av flere virkemidler og økt fokus, håper vi på ytterligere reduksjon av sykefraværet.

Det enkelte tjenestested utarbeider lokale HMS – planer, som siden gjennomgås av avdelingssjef med bistand fra personalenheten og HVO. Avdelingssjef foretar en prioritering ifht innmeldte behov som samordnes med overordnede styringsprosesser og planer i bydelen. Grunnlaget for handlingsplanen er gjennomførte risikovurderinger innen HMS på det enkelte tjenestested.

Bydelen er i gang med revisjon av HMS - systemet.

Intern revisjon utføres av en revisjonsgruppe bestående av avdelingssjef administrasjon, HVO og personalkonsulent med ansvar for HMS. Det skal årlig foretas revisjonsbesøk på et utvalg tjenestesteder for å kontrollere at HMS – arbeidet er i samsvar med bydelens HMS – system og gjeldene HMS lovgivning. Avdelingssjef skal delta på revisjonsbesøk for tjenestesteder som sorterer under deres avdeling. Ved revisjonsbesøk skal revisjonsgruppen ha møte med leder og verneombud. Det skal utarbeides en revisjonsrapport der aksepterte avvik og observasjoner rapporteres. Denne rapporten skal legges fram for AMU.

Bydelen gjennomfører jevnlig HMS grunnkurs. Personalenheten bistår ledere kontinuerlig i HMS arbeidet.

Bydelen mener at tjenesteleder og verneombud har et likeverdig ansvar for å ta opp og orientere om forhold som har innflytelse på HMS. Det er vanskelig å vurdere om verneombudene får den tid som er nødvendig til å gjennomføre sitt verv forsvarlig. Bydelens holdning er at verneombudenes arbeid må prioriteres og dette kommer fra i HMS – systemet. Det er utarbeidet en prosedyre som sikrer gjensidig informasjon om saker som omhandler HMS mellom tjenesteleder og verneombud. Det gjennomføres månedlige samarbeidsmøter på det enkelte tjenestested. Hensikten med disse møtene er å sikre at positive og negative sider ved tjenestestedets arbeidsmiljø er gjenstand for jevnlig dialog mellom partene. Dette gir verneombudet mulighet til medvirkning i saker som har betydning for arbeidsmiljøet.


Med hilsen

Tove Stien
Bydelsdirektør

Håkon Kleven
avdelingssjef økonomi og plan

Vedlegg: Agressorapporter

Kopi til: Byrådsavdeling for finans og utvikling, seksjon budsjett og økonomistyring



TERTIALSTATISTIKK FOR BYDELENE**PR. 2. TERTIAL 2006****BYDEL:** ØSTENSJØ **BYDELSNR:** 13Utfylling av data er utført av: Edel G. Krogstad spes.konsulent **Telefon:** 23438582(navn og stillingsbetegnelse) **Telefaks:** 23438501**E-postadresse:** edel.krogstad@bos.oslo.kommune.no

I gule felt er det innlagt formler eller kobling til andre celler. Det skal ikke legges inn tall her. Kontroller likevel tallene for å sikre at formler ikke er blitt endret.

Felt markert med "xxxxx" skal ikke fylles ut. Tall fylles ut der celler er merket med 0 (og som ikke er gule).

Tabeller med lysegrønt navnefelt inneholder spørsmål om data som er relatert til obligatoriske måltall/nøkkeltall.

Det kan settes inn nye rader, men ikke enkeltceller.
En kan ikke slette rader eller enkeltceller.

Spesifikasjon av budsjettjusteringer som ikke er vedtatt, men som er inkludert i prognosen
Jf. for øvrig rundskriv 23/2006 - Byrådets tertialrapport pr. 31.8.06, samt fellesskriv ../2006

	I hele 1000 kroner
Tabell Ø - 1- Budsjettjusteringer. Saken gjelder (kortfattet):	
Særskilt kostnadskrevende brukere	5000
Brukere ved Conrad Sevndsen senter	2100
Justering for trygghetsavdelingen	8600
Sum ikke vedtatte budsjettjusteringer pr. 31.8.06	15700

I denne tabellen skal bydelen føre opp budsjettjusteringssaker som ikke er tildelt ennå fra overordnet organ (bystyret/byråd), men som bydelen har forskuttert i sin prognose (dette kan for eksempel være midler til særskilt kostnadskrevende funksjonshemmede). Forskutteringen må skje etter et forsiktighetsprinsipp.

FUNKSJONSOMRÅDE 1
HELSE, SOSIAL OG NÆRMILJØ

	I hele 1000 kroner
Tabell 1 - 1 Flyktningetilskudd/Endring i sosialhjelpsrammen:	
Sum flyktningetilskudd for hele 2006. Kommunaldirektørens sak 6/2006	1 884
Overføring fra sosialhjelp til driftsrammen:	xxxxx
1. Overføring til lønn under introduksjonsordningen ført på KOSTRA-funksjon 275. art 10890	2 400
2. Til aktive tiltak overfor klienter og styrkingstiltak ved sosialkontorene	0
3. Til behandlingsplasser for rusmiddelmissbrukere	0
4. Til andre driftsformål i bydelen	0
Sum overføringer fra sosialhjelp til driftsrammen	2 400
Overføringer fra driftsrammen til sosialhjelp	0
Netto omdisponert sosialhjelpsmidler	2 400

	Antall 01.5 - 31.8 (2. tertial)
Tabell 1 - 3-A Bistand til kjøp/utbedring av bolig	
Antall husstander gitt finansiering til kjøp av bolig gjennom Husbanken	19
Antall husstander gitt finansiering til utbedring av bolig gjennom Husbanken	9

	Antall 01.5 - 31.8
Tabell 1-3 - B Saksbehandlingstid - bistand til bolig	
Antall søknader om finansiering til kjøp av bolig gjennom Husbanken	58
Herav antall behandlet innen 1 mnd. 1)	29
Andel behandlet innen 1 mnd.	50%
Antall søknader på tildeling av kommunal bolig	91
Herav antall behandlet innen 3 mnd. 1)	53
Andel behandlet innen 3 mnd.	58%
Antall innvilget kommunal bolig*	27
- herav effektuert innen 6 md.	20

28.09.2006

Bydelsstatistikk pr. 2. tertial 2006

Andel effektivert innen 6 mnd.	74%
--------------------------------	-----

Jf. Obligatoriske måltall ("Grønt hefte" - 2006)

1) Saksbehandlingstid skal regnes fra søknad er mottatt, enten elektronisk eller på papir, til vedtak er fattet.

* "innvilges" forstås her som tilsagn / positivt vedtak

Tabell 1-4 Bruk av private døgnovernattingstilbud (som hospits, hotell og pensjonat)	I perioden 01.5 - 31.8				Sum i perioden 01.5 - 31.8.
	Med varighet < 1mnd	Med varighet 1-3 mnd	Med varighet 4-6 mnd	Med varighet >6 mnd	
Antall barn under 18 år i priv. døgnovernattingstilbud	0	9	0	0	9
Antall voksne over 18 år i priv. døgnovernattingstilbud	9	9	0	2	20
Sum antall personer	9	18	0	2	29

Antall som er i tilbudet pr. 31.8.
9
9
18

Kontrollformel Antall personer i tilbudet pr. 31.8 med opphold > 3 mnd.

Tabell 1-5 Bruk av private døgnovernattingstilbud - antall som er i tilbudet pr. 31.8 (som hospits, hotell og pensjonat)	I steder med kvalitets- avtale	I steder uten kvalitets- avtale 1)	Antall personer pr. 31.8.
Antall barn under 18 år i priv. døgnovernattingstilbud	9	0	9
Antall voksne over 18 år i priv. døgnovernattingstilbud	9	0	9
Sum antall personer	18	0	18

1) Bystyrets måltall for 2005 er 0

Kontrollformel:

Kontrollformel

Kommenter årsaken til at bydelen benytter steder uten kvalitetsavtale:

Tabell 1-6 Bydelens oppfølging av personer i private døgnovernattingstilbud 1) Antall som er i tilbudet pr. 31.8	Antall personer besøkt innen 14 d etter inn- flytting	Personer i steder m/avtale besøkt hvert kvartal	Personer i steder u/avtale besøkt hver måned	Antall personer ikke besøkt	Antall med alter- native planer 2)
Antall barn under 18 år i priv. døgnovernattingstilbud	0	0	0	9	9
Antall voksne over 18 år i priv. døgnovernattingstilbud	0	0	0	9	9
Totalt	0	0	0	18	18

1) Jf. kravene i Fellesskriv 7/2004 - pkt. 3-3

2) Døgnovernattingstilbud skal være midlertidig - det skal derfor foreligge en plan om alternative tilbud.

Dette kan være en del av klientens individuelle plan

Automatisk utregnet: Antall beboere i steder med kvalitetsavtale

som ikke har fått oppfølgingsbesøk i tråd med fellesskriv:

Automatisk utregnet: Antall beboere i steder uten kvalitetsavtale

som ikke har fått oppfølgingsbesøk i tråd med fellesskriv:

Tabell 1-7 Saksbehandlingstid ved sosialsentrene i perioden 01.5. - 31.8. 1) (Bystyrets krav er 2 uker)							Sum saker
	< 2 uker	2 uker-2 mnd	2-4 mnd	4- 6 mnd	6-12 mnd	> 12 mnd	
Antall saker beh. administrativt	2495	463	19	2	0	0	2979

1) Saksbehandlingstiden er å regne tiden fra dato søknad er levert til dato vedtak er fattet.

Tabell 1.8 Behandlingstid for klagesaker til Fylkesmannen i perioden 01.5. - 31.8. 1)							Sum saker
	< 2 uker	2 uker-2 mnd	2-4 mnd	4- 6 mnd	6-12 mnd	> 12 mnd	
Antall saker	0	0	2	1	0	0	3

1) Med behandlingstid menes tiden fra klagen sendes fra klienten til bydelen og til bydelen sender klagen videre til Fylkesmannen.

Merknad til tabellene 1-7 og 1-8

Tabellene tilsvarer bydelenes tilbakemelding til Fylkesmannen.

Tabell 1.9 Tilgjengelighet ved sosialsentrene pr. 31.8	Sosial senter 1	Sosial senter 2	Sosial senter 3	Gjennomsnitt for alle sentre i bydelen
Ventetid: (angitt i antall dager)	xxxx	xxxx	xxxx	xxxx
- for ordinær timeavtale:	4			4
- for timeavtale v/akutte behov:	0			0
- for nysøkere (mottak):	5			5

Ventetid oppgis i dager (en uke = 5 dager). Oppgi kun ett tall. Dersom f.eks. 1 - 3 dager, oppgi gjennomsnittet (2 dager).

Skriv kun tallet, ikke "d" eller "dager" bak.

Ikke fyll inn tall i flere kolonner enn det er sentre til.

Antall sosialsentre i bydelen:

fylles ut automatisk etter utfylling av navn på de(t) aktuelle senter

Angi navn på sosialsentrene:

Sosialsenter 1: Sosialtjenesten Østensjø

Sosialsenter 2: _____

Sosialsenter 3: _____

Tabell 1-11-B Kvalifiserings- og sysselsettingstiltak. Antall personer i tiltak pr. 31.8, ikke akkumulert	Pr. 31.8		
	Deltakere finansiert av Aetat	Deltakere finansiert av oppg.-diff.midler	SUM deltakere
Arbeidspraksis	17	0	17
Lønnstilskudd	2	0	2
Midlertidig sysselsettingstiltak	0	0	0
AMO-kurs med bydel som tiltaksarrangør	0	0	0
AMO-kurs med Aetat/andre som tiltaksarrangør	7	0	7
Tiltak i attføringsbedrift	2	0	2
Sum deltakere i tiltak	28	0	28

Tabell 1-11-C	Deltakere
Kvalifiserings- og sysselsettingstiltak i egen regi av bydelen	pr.
Antall personer i tiltak pr. 31.8, ikke akkumulert	31.8
Kvalifisering/hospitering - trygdede 1)	1
Kvalifisering av sosialhjelpsmottakere 2)	26
Sum bydelstiltak	27

Tabellen fylles ut med basis i registreringer som bydelen gjør i form av deltakerlister, fremmøtelister, journaler.

- 1) Minimum 15 timer pr. uke. Med trygdede menes her personer som mottar overgangsstønad eller uføretrygd (ikke yrkesrettet attføring).
- 2) Sosialhjelpsmottakere som deltar i avklarings-/kvalifiseringsprogram eller hospitering i bydelen uten midler fra Aetat, minst 15 timers deltakelse pr. uke. Tiltaksdeltakere hos eksterne arbeidsgivere som får aktiv oppfølging fra bydelen, registreres ikke her.

Tabell 1-11-D	Ant. del-
Resultat for deltakere som avsluttet arbeidsmarkedstiltak	takere
i perioden 01.5. - 31.8 - akkumulerte tall	1.5-31.8
Ordinært arbeid	11
Utdanning/verneplikt	5
Uteblitt, ikke sosialhjelp siste tre måneder	8
Dagpenger	1
Andre trygdeytelser	1
Tilbakeført sosialkontor - ikke aktuell for kvalifiseringstiltak nå	6
Sum bydelstiltak	32

Sum antall deltakere i introduksjonsprogram i bydelen pr. 31.8 1)

51

- 1) Personer som mottar introduksjonsstønad ved deltakelse i introduksjonsprogram

Tabell 1.14	Ant. i
Antall personer som har eller har hatt et institusjonstilbud	perioden
innen russektoren i perioden 2. tertial	01.5-
	31.8
	1)
I rehabiliterings- og omsorgsinstitusjon 3)	63
I statlig behandling sinstitusjon	10
Antall personer som har fått ett eller flere tilbud 4)	72

Antall
pr.
31.8
2)

50
7

Sum 31.8

57

Formel for avvikskontroll

- 1) Her skal det føres opp antall personer som har fått behandlingsplass og/eller rehabiliterings- og omsorgstilbud gjennom bydelen i perioden 01.5. - 31.8. Dersom en person har hatt mer enn ett opphold i den enkelte kategori, skal vedkommende kun telles en gang i denne kategorien. Dersom en person har benyttet et institusjonstilbud i mer enn en av kategoriene i løpet av perioden, skal vedkommende tas med på hver av de aktuelle linjene.
- 2) Antall personer som har et tilbud den 31.8. En person kan bare ha ett tilbud på en gitt dato. Tallet må være likt eller lavere enn tilsvarende tall for perioden 01.5 - 31.8
- 3) Gjelder de kommunale og private institusjoner som er administrert av Rusmiddeletaten (jf. etatens "Tiltakskatalog").
- 4) Det er ikke summen av tiltakene den enkelte klient har fått som skal føres opp her, men antall personer som har benyttet ett eller flere tilbud. Må være lik eller mindre enn summen av antall personer i de to kategoriene.

FUNKSJONSOMRÅDE 2

OPPVEKST

Tabell 2 - 1 - A - Antall barn i barnehage per 31.08 1)	Barn i barnehage 2)				SUM
	0 år - født 2006	1 - 2 år - født 2004-2005 3)	3 - 5 år - født 2001-2003 4)	6 år - født 2000	
A . Kommunale barnehager	0	473	991	4	1468
- herav familiebarnehage	0	0	0	0	0
B. Ikke-kommunale barnehager 5)	1	181	306	0	488
- herav familiebarnehage	1	91	4	0	96
Sum antall barn i barnehage 6)	1	654	1297	4	1956

1) Bydelene må kvalitetssikre rapporteringen til Fylkesmannen pr. 20.09, i forhold til de tall man registrerer her.

2) Dette gjelder antall barn i heltid/halvtid/korttids plasser, med og uten kommunal støtte fra 1 t.o.m. 5 år inkludert øremerkede plasser. Omfatter alle kategorier barnehager, men eksklusiv "Åpen" barnehage og lignende

3) Barn under 1-2 år: Barn født 2004 eller senere.

4) Barn 3-5 år: Barn født i 2003 eller tidligere.

5) Ikke-kommunale barnehager tilsvare alle kategorier utenom kommunale i KOSTRA-skjema 16, pkt. 3 A, barnehagens eier

6) Resultattall for barn 1-2 år og 3-5 år overføres automatisk til prognosetabellen P-2-1-A. Sjekk samsvar

Tabell 2 - 1 - B Barn i åpen barnehage per 31.08. (Åpningstid per uke)	Antall plasser 1)	Antall barn 2)
6-15 timer	15	15
16 timer eller mer	115	115
SUM	130	130

1) Jf. definisjon av antall barn i "åpen barnehage" i KOSTRA-skjema 16

2) Angi så nøyaktig som mulig det antall barn som benytter seg av tilbudet

BARNEVERN

Tabell 2-2 Meldinger til barnevernet i perioden 01.5 - 31.8 (2. tertial)	Antall saker/ barn
1. Antall meldinger mottatt i perioden 01.5.-31.8	87
2. Antall ubehandlede meldinger fra før 01.5.	3
3. Sum meldinger (punkt 1 + 2) = pkt.7	90
4. Antall henlagte meldinger i perioden 01.5.-31.8.	26
5. Antall opprettede u.søk.saker i perioden 01.5- 31.8.	64
6. Antall ubehandlede meldinger pr 31.8.	0
- hvor mange herav er ikke gjennomgått innen 1 uke?	0
7. Sum (punkt 4+5+6) = pkt. 3	90
8. Antall barn omfattet av meldingene	88

Det er viktig at tall som benyttes i tabellene 2.2 og 2.3 stemmer overens, og at tall fra "før 01.05." gjenspeiler tall som er rapportert inn i tertialstatistikken pr. 30.04.

Merknader til tabell 2-2

Hvert barn regnes som en sak, jf. klientskjemaet til SSB, og fylkesmannens veiledningsskriv nr. 01/95
Nedgang i antall meldinger (13 færre enn 1. tertial)

Vedr. punkt 1:

- Alle meldinger (skriftlige, muntlige og anonyme henvendelser) til barnevernet (jf. lov om barnevernstjenester § 4.2) regnes med her.
- Flere meldinger om ett og samme barn **og samme hendelse** regnes som en melding.
- Meldinger om barn som det allerede er opprettet sak på i barnevernet, regnes ikke med her.

Vedr. punkt 2:

- Skal samsvare med antall ubehandlede meldinger pr. 30.4

Vedr. punkt 4:

- Under henlagte meldinger regnes også barn/unge som er henvist videre til annen instans, dvs. henlagt fra barnevernets side.

Vedr. punkt 5:

- Dvs. at barnevernet har besluttet at det skal foretas en undersøkelse etter lov om barnevernstjenester § 4.3 (akuttsaker etter § 4.6 regnes også med her). Undersøkelsen behøver ikke å være påbegynt ved registreringstidspunktet (pr. 31.8).

Antall undersøkelsessaker skal overføres til tabell 2.3 pkt.1.

Tabell 2.3 Undersøkelsessaker i barnevernet og resultater av disse:	Antall saker/ barn
1. Antall u.søk.saker opprettet i perioden 01.5 - 31.8 (jf.tab.2.2, pkt.5) 1)	64
2. Antall undersøkelsessaker overført fra 1. tertial (Jf. 1. tertialstatistikk pr. 30.4, pkt. 16 - ikke avsluttede undersøkelsessaker pr 30.4	55 xxx
3. Sum antall undersøkelsessaker = pkt. 17	119
Undersøkelser avsluttet med vedtak etter barnevernloven:	xxx
4. Avsluttet med frivillige hjelpetiltak i hjemmet (inkl. mødre hjem o.l.):	20
5. Avsluttet med plasseringsvedtak for barnet :	2
Herav:	xxx
5.1 Plassering § 4.4, 5. ledd	2
5.2 Omsorgsovertagelser § 4.12	0
5.3 Atferdstiltak § 4.24 - § 4.26	0
6. Venter på tiltak	3
7. Sum antall undersøkelsessaker avsluttede med vedtak	25
Undersøkelser avsluttet uten tiltak etter barnevernloven:	xxx
8. Venter på behandling i Fylkesnemnda	0
9. Søknad avslått	0
10. Overført til annen bydel	0
11. Samtykke trukket	0
12. Henlagt (inkl. gitt råd/veiledning/flyttet til annen kommune)	50
13. Sum antall undersøkelsessaker avsluttede uten tiltak	50
- hvor mange av de avsluttede sakene var mer enn 3 md. gamle ved avslutningstidspunktet	0
- hvor mange av de avsluttede sakene var mer enn 6 md. gamle ved avslutningstidspunktet	0
I undersøkelsessaker som ikke er avsluttet, oppgi hvor mange som:	xxx
14. Står på venteliste for å bli undersøkt.	5
15. Fortsatt er under undersøkelse	39
16. Sum ikke-avsluttede saker	44
- hvor mange av de ikke avsluttede sakene er mer enn 3 md. gamle?	0
- hvor mange av de ikke avsluttede sakene er mer enn 6 md. gamle? (inngår i tallet foran)	0
17. Kontrollsum (pkt. 7 + pkt.13+ pkt. 16 = pkt. 3)	119
18. Antall barn omfattet av undersøkelsene	118
- herav innvandrerbarn	24
19. Hvor mange husstander omfattes av undersøkelsene	92

1) Tallet hentes automatisk fra tabell 2.2 når den er utfylt. Sjekk samsvar!

kontrollformel

Merknader til tabell 2-3:

Vedr. punkt 2:

- Skal samsvare med antall undersøkelsessaker pr. 30.4

Vedr. punkt 4

Her skal også plasseringer av barnet sammen med familien tas med. Eksempelvis mødre hjem, familieavdeling etc. - jf. KOSTRA-barneverntiltak i familien

Vedr. punkt 18

Oppgi antall innvandrerbarn fra land utenom vesten, dvs. Asia, Afrika, sør- og mellom-Amerika, Tyrkia og Øst Europa. "Innvandrerbarn" defineres her som at barnet selv og/eller dets foreldre er født i et av disse områdene.

Andel avsluttede undersøkelsessaker innen 3 md., i %:

Beregnes som % av totalt antall avsluttede undersøkelsessaker (inkl. henlagte) i perioden

Utrengingen skjer automatisk etter at tabell 2-3 er utfylt. Sjekk rimeligheten av tallet.

Andel avsluttede undersøkelsessaker innen 6 md., i %:

Beregnes som % av totalt antall avsluttede undersøkelsessaker (inkl. henlagte) i perioden

Utrengingen skjer automatisk etter at tabell 23 er utfylt. Sjekk rimeligheten av tallet.

28.09.2006

Bydelsstatistikk pr. 2. tertial 2006

Kommentar til tabell 2-3:

Tabell 2 - 4 - 1 - Barn og unge under tiltak i og utenfor familien	Pr. 31.8
1. Antall barn og unge under tiltak i familien	162
- herav i alderen 0 - 17 år	147
2. Antall barn og unge under tiltak utenfor familien	73
- herav i alderen 0 - 17 år	62
- Antall akutt plassert (av totalt antall i pkt. 2 over) pr. 31.8	1
- etter § 4-6, 1. ledd	0
- etter § 4-6, 2. ledd	1
- etter § 4-9	0
- etter § 4-25	0
Sum antall barn og unge under tiltak i og utenfor familien (1+2)	235
- herav antall barn med tiltak <u>både</u> i og utenfor familien i løpet av perioden	xxxx
Antall barn ventet på fylkeskomm. tiltak mer enn 6 uker etter vedtak i fylkesnemnda	0
Antall barn ventet på hjelpetiltak etter § 4-4, jf. § 4-12, i mer enn 6 uker etter vedtakstidspunktet	0

Kommentar til tabell 2-4-1:

Det har i 2. tertial vært en økning av antall barn med tiltak i og utenfor hjemmet sammenlignet med 1. tertial. Økning med 12 barn

FUNKSJONSOMRÅDE 3 PLEIE OG OMSORG

Om institusjoner og boliger knyttet til pleie og omsorg for eldre og funksjonshemmede

Lovhjemlede boliger (*institusjoner*)

Sykehjem eller boform for heldøgns omsorg og pleie (hjemlet i kommunehelsestjenesteloven).

Helseinstitusjon som skal gi beboeren nødvendig behandling og pleie ved opphold av lengre varighet og/eller korttidsopphold, innrettet på en eller flere av følgende oppgaver:

- a) medisinsk rehabilitering med sikte på tilbakeføring til hjemmet
- b) avlastning
- c) permanent opphold
- d) spesielt tilrettelagt opphold for funksjonshemmede
- e) skjermet boenhet for senil demente
- f) selvstendig boenhet for barn / ungdom
- g) dagopphold
- h) nattopphold
- i) terminalpleie

I tilknytning til oppholdet skal det være organisert legetjenesteste, fysioterapitjeneste og sykepleiertjeneste i samarbeid med andre deler av den kommunale helse- og sosialtjenesten. Helsetilsynet i Oslo fører tilsyn.

Bolig med heldøgns omsorgstjeneste, hjemlet i sosialtjenesteloven (omfatter ikke bolig med heldøgns pleie og omsorg):

- > Aldershjem
- > Bolig for barn og unge under 18 år som bor utenfor foreldrehjemmet som følge av behov for særlig omsorg
- > Privat forpleining (brukes i begrenset grad)

Tilbudet omfatter både bolig og omsorgstjenester. Omsorgstjenesten skal være tilgjengelig hele døgnet. Ut over dette er det ingen definerte oppgaver og heller ikke spesifiserte krav til personell, utstyr eller bygningsmessig utforming. Fylkesmannen fører tilsyn.

Definisjoner på ulike botilbud for eldre og funksjonshemmede:

Uthjemlede boliger er boliger som ikke hjemlet i kommunehelselov eller sosialtjenestelov.

Omsorgsboliger: Boliger som fyller Husbankens krav til utforming for å få tilskudd til denne typen bolig. (Enkeltleiligheter kan i enkelte tilfeller hjemles i lov om sosiale tjenester eller lov om helsetjenester i kommunene, og vil da bli karakterisert som sykehjem eller bolig med heldøgns omsorg og pleie).

Tilrettelagte boliger: Omsorgsboliger og andre boliger som er fysisk tilpasset orienterings- og bevegelsehemmede. Den er tilrettelagt slik at beboerne skal kunne motta heldøgns omsorg og pleie ved behov.

Trygdeboliger/serviceboliger: Boliger som tilbys trygdede personer som har dårlig bostandard. Boligene er ofte ikke spesielt tilrettelagte for funksjonshemmede, annet enn at de har heis. De fleste trygdeboligene i Oslo er små (ett- eller toroms). Dette er et botilbud som er på vei ut.

Tabell 3-1-A Plasseri drift i institusjoner som bydelen forvalter	Plasser i drift pr. 31.8 1)	Herav disp. av andre bydeler/ kommuner pr. 31.8 2)		Antall plasser belagt pr.31.8.
		Bydelsnr.(evt. komm.)	Plasser	
Sykehjem (navn) *	xxxx	xxxx	xxxx	xxxx
*)Oppsal sykehjem	152	1	1	152
Langerud sykehjem	155	1	1	155
Manglerudhjemmet	0	14	1	0
Abilsø bo- og rehabiliteringssenter	55	0	0	55
	67	0	0	67
	0	0	0	0
	0	0	0	0
	0	0	0	0
	0	0	0	0
	0	0	0	0
	0	0	0	0
	0	0	0	0
	0	0	0	0
	0	0	0	0
	0	0	0	0
	0	0	0	0
Plasser i "byomfattende" trygghetsavd. 3)	19	xxxx	19	19
Sum sykehjemsplasser	448	xxxxx	22	448
Herav sykehjemsp. i priv. inst.	0	xxxxx	xxxxx	0
Boform -heldøgns pleie og omsorg: 4*)	xxxx	xxxx	xxxx	xxxx
Østensjø bo- og servicessenter	16	5	1	16
		9	1	
		14	2	
		2	2	
		3	1	
		12	1	
		4	1	
Rustad bokollektiv	8			8
Sum boform med heldøgns pleie og omsorg	24	xxxxx	9	24
Herav boform m/held.pleie i priv. inst.	0	xxxxx	xxxxx	0
Aldershjem/servicehjem (navn): *	xxxx	xxxx	xxxx	xxxx
Sum aldershjemplasser	0	xxxxx	0	0
Herav aldershjemspl. i priv. inst.	0	xxxxx	xxxxx	0
SUM INSTITUSJONSPASSER	472	xxxxx	31	472
Herav sum plasser i private institusjoner	0	xxxxx	xxxxx	0

NB!

Tabellen omfatter kun institusjoner/
plasser som bydelen har
driftsansvaret for (forvalter), og ikke
plasser som bydelen kjøper av andre.
(kjøp/salg-regnestykket lages
sentralt).

Der hvor bydelen selger plasser, skal
antallet føres pr. bydel, dvs. at tallet
registreres på egen linje pr. bydel.
Angi bydelsnummeret.
**Ved behov kan det settes inn nye
rader . IKKE sett inn celler!!**

Sjekk at sumformlene tar med seg
endringen.

NB! Det må ikke slettes
rader/celler!

OBS:

**Bydel Alna og Bydel Ullern
skal føre plassene på
"Ventepost" for hhv. Furuset
sykehjem og Silurveien på
linjen for trygghetsplasser.
IKKE fordelt pr. brukerbydel.**

Av sum plasser i institusjon, oppgi antall plasser i ensengsrom:

Andel ensengsrom (regnes ut automatisk)

*) Både kommunale og private institusjoner tas med her. Private institusjoner merkes med *) ved navnet (med privat

28.09.2006

Bydelsstatistikk pr. 2. tertial 2006

menes privat eide/privat drevet (eventuelt etter konkurransetsetting)).

Fotnoter til tabell 3.1:

- 1) Plasser i drift er plasser som bydelen forvalter selv, jf. egen tekstboks.
- 2) Hver bydel som kjøper plasser føres på egen linje. Angi bydelsnummeret. Sett evt. inn nye rad ved behov. Ref. for øvrig Gericarapport "Salgplasser institusjon"
- 3) **Trygghetsplasser til disp. for flere bydeler føres på denne linjen av resp. forvaltningsansvarlige bydel.**
I kolonnen for "disp. av andre bydeler" føres sum plasser som ER I DRIFT
(Trygghetsplassene vil ikke inngå i dekningsgradberegningen pr. bydel, som utføres sentralt).
Øvrige plasser som disponeres av andre, spesifiseres på kjøperbydel.
- 4) Dette gjelder boform som er hjemlet i kommunehelseloven, jf. Sosialdep. forskrift av 14.11.88 eller i sosialtjenestelovens forskrift av 21.12.88, dvs. boliger der det kreves vederlag for opphold i institusjon.
Plasser i barneboliger/avlastningsboliger skal telles med her. Andre botilbud med varierende omsorgstilbud og hvor pasienten selv dekker husleie, strøm m.v. skal registreres under "Hjemmetjenester og boliger"

Pleie og omsorg

Fra og med 2005 er det i Sak 1/2005 lagt til grunn at dekningsgrad beregnes som antall brukere i aldersgruppen i prosent av befolkningen i den respektive aldersgruppe. Jfr. "Grønt hefte" for 2005 side 69 obligatoriske måltall for Funksjonsområde 3. Pleie og omsorg.

Dette gjør det nødvendig å få oversikt over alle beboere i institusjon, i de ulike aldersgrupper, som den enkelte bydel har ansvar for. Siden KOSTRA-registreringen ikke tar hensyn til kjøp/salg må det innhentes egne data for denne beregningen. Hensikten med denne tabellen er derfor å kunne beregne dekningsgrad og "omsorgstrapp" for hver enkelt aldersgruppe for de personer bydelen har ansvar for.

Registrering skal omfatte bydelens egne beboere i institusjon innenfor pleie og omsorg (sykehjem, aldershjem, boform for heldøgns- pleie og omsorg hvor det betales vederlag). **Barneboliger og avlastningsboliger skal OGSÅ telles med her.** Definisjonene i tabellen tilsvarer KOSTRA-skjema 5. Institusjoner for eldre og funksjonshemmede punkt 3. Det presiseres at det er beboere det spørres om, ikke plasser. Aldersfordelingen er lik KOSTRA-skjema 5 punkt 6. Det vises derfor til veiledningen til skjema 5.

Tabell 3-1-B Antall beboere i institusjon som bydelen betaler for *) pr 31.8 - etter kjønn og alder	0-17 år	18-49 år	50-66 år	67-74 år	75-79 år	80-84 år	85-89 år	90 år +	SUM
Menn	0	2	8	14	33	45	38	20	160
Kvinner	1	5	6	25	55	101	109	100	402
Sum egne beboere	1	7	14	39	88	146	147	120	562
Herav:	xxxx	xxxx	xxxx	xxxx	xxxx	xxxx	xxxx	xxxx	xxxx
- i sykehjem	0	7	14	36	85	141	146	120	549
- i aldershjem	0	0	0	3	3	5	1	0	12
- i boform m/ heldøgns oms. og pleie	1	0	0	0	0	0	0	0	1
- i barneboliger/avlastningsboliger	0	0	0	0	0	0	0	0	0
Kontrollsum inst. typer	1	7	14	39	88	146	147	120	562
Herav:	xxxx	xxxx	xxxx	xxxx	xxxx	xxxx	xxxx	xxxx	xxxx
- med vedtak om korttidsopphold **)	0	0	2	10	11	32	21	1	77
- i skjermet plass for demente	0	0	0	9	26	32	31	20	118
Sum korttid og skjermede pl.	0	0	2	19	37	64	52	21	195

Tallene er supplement til KOSTRA-tall, og skal benyttes i effektiviseringsnettverkene

- *) **Beboere** fra egen bydel i institusjoner som bydelen selv forvalter, tillagt **beboere** i plasser bydelen kjøper av andre (bydeler/HEV/andre kommuner) for egen befolkning. Benytt rapporten "Tjenestestatus" i GERICA. Gjelder institusjoner som er hjemlet i kommunehelsetjenesteloven eller sosialtjenesteloven, (Beboere > 18 år betaler vederlag. Beboere < 18 år (barneboliger/avlastningsboliger, betaler ikke vederlag) Benytt rapporten "Tjenestestatus" i GERICA.
- ***) Alle typer korttidsopphold, jf. KOSTRA-skjema 5

Kontrollformel

Tabell 3-1-C Ant. plasser i drift pr 31.8 (jf. tab.3-1-A) i skjermet enhet, korttidsplasser, for rehabilitering, avlastning, trygghet og akutt opphold 1)	Antall plasser i: Skjerm. enhet 2)	Korttidsplasser 3)					Andre typer korttids- plasser	Sum kort- tids- plasser
		Rehab- plasser	Avlastn.	Akutt	Trygg- het 4)			
Sykehjem (navn):	xxxx	xxxx	xxxx	xxxx	xxxx	xxxx	xxxx	xxxx
Oppsalhjemmet	24	0	0	0	19	4	23	
Langerud Sykehjem	18	5	0	0	0	26	31	
Abilsø bo- og rehabiliteringssenter	0	6	0	0	0	13	19	
Manglerudhjemmet	55	0	1	0	0	3	4	
Østensjø bo- og servicesenter	0	0	2	0	0	1	3	
Rustad bokollektiv	8	0	0	0	0	0	0	
	0	0	0	0	0	0	0	
Sum plasser som bydelen selv forvalter	105	11	3	0	19	47	80	
- Herav plasser som selges til andre bydeler/ kommuner	0	0	0	0	19	0	19	
- I tillegg plasser som kjøpes fra andre (HEV/bydeler/)	13	0	0	0	0	14	14	
Sum plasser til disposisjon for egne innbyggere 5)	118	11	3	0	0	61	75	

NB!! Tallene skal være inkludert i tallene som er oppgitt i tabell 3-1-A

Kontrollformel-skjermede plasser

Kontrollformel-korttidsplasser Sammenlign med antall korttidsplasser i tab. 3-1-B

Det er et avvik mellom korttid i tabell 3.1-B og her på grunn av at en har beboere med langtidsvedtak som belegger korttidsplasser.

De kommer fra korttidsopphold og direkte over i langtid. Det arbeides kontinuerlig med å frigjøre disse plassene til det egentlige formålet.

- 1) Omfatter plasser som bydelen har i drift/har forvaltningsansvaret for
- 2) Plasser i skjermet enhet gjelder de som er særskilt beregnet på beboere med aldersdemens o.l.
- 3) Gjelder plasser som det betales vederlag for etter forskrift vedr. korttidsopphold på døgnbasis.
Med andre typer korttidsplasser menes plasser for terminal pleie, fleksiplasser, nattplasser og lignende
- 4) De forvaltningsansvarlige bydelene må legge inn plasser i "byomfattende trygghetsavdeling" i denne kolonnen
Benytt rapporten "Tjenestestatus" i GERICA.
- 5) Kontrollér og sammenlign med tall fra tab. 3-1-B. Avvik kan eventuelt skyldes at en plass deles av flere.

Andel korttidsplasser (egne beboere) regnes ut automatisk når tab. 3-1-B er fylt ut

Andel skjermede plasser (egne beboere) regnes ut automatisk når tab. 3-1-B er fylt ut

Tabell 3-1-E Pasienter i utenbys sykehjem pr. 31.8. 1) Inklusive pasienter ved Ammerudlunden	Antall pasienter
Pasienter på <u>fast plass</u> som kjøpes fra Helse- og velferdsetaten 2)	6
Pasienter på <u>korttidsplass</u> som kjøpes fra Helse og velferdsetaten 2)	1
Sum plasser fra Helse- og velferdsetaten 2)	7
Plasser som bydelen kjøper direkte utenbys 3)	12

- 1) Kun plasser med sykehjemsstandard skal registreres.
- 2) Tallet skal være avstemt med Helse- og velferdsetaten (gjelder Ammerudlunden)
- 3) Både korttidsplasser og faste plasser pr.31.8. Med korttidsplasser menes plasser som det betales vederlag for etter forskrift vedr. korttidsopphold på døgnbasis.
Ref. Gericarapport "Tjenestestatus".

28.09.2006

Bydelsstatistikk pr. 2. tertial 2006

Øvrige plasser som bydelen kjøper direkte 3)	6
--	---

3) Gjelder plasser som ikke har sykehjemsstandard. Både plasser utenbys og eventuelt plasser innenbys hvor geografisk bydel ikke har forvaltningsansvar, dvs. ikke opptrer som selgerbydel.

Angi i merknad nedenfor hvilke(n) privat institusjon bydelen kjøper plasser fra:

Udnes aldershjem	1
Berg bo- og omsorgssenter	1
Hønen gård	1
Romsås aldershjem	1
Jødisk seniorsenter	2

Tabell 3-2

Tid på venteliste til fast plass i sykehjem pr. 31.8 1)

Angi hvor lenge personene har stått på venteliste til fast plass i sykehjem	Tidsintervall							Sum personer
	< 1 md.	1-2 md.	2-3md.	3-4md.	4-6 md.	6-12 md.	>12 md.	
Antall personer som venter på sykehjems plass: 2)	xxx	xxx	xxx	xxx	xxx	xxx	xxx	xxx
I eget hjem:	5	0	0	0	0	0	0	5
I somatiske sykehus	0	0	0	0	0	0	0	0
I andre institusjoner	0	0	0	0	1	0	0	1
Korttidsplasser	0	0	0	xxxxx	xxxxx	xxxxx	xxxxx	0
Sum ant. på venteliste sykehjems plass	5	0	0	0	1	0	0	6
Herav antall som i hht. fritt sykehjemsvalg venter på plass i et bestemt sykehjem								

Ref. Gericarapport "Ventelitestatistikk"

Gjennomsnittlig ventetid i dager for fast plass i sykehjem. 3)

37,5

1) Institusjonskategori sykehjem (Innbefatter også institusjonstilbud etter kommunehelsetjenesteloven.)

2) Personer som har vedtak om fast langtidsplass i sykehjem

3) Beregnes som gjennomsnitt i de enkelte grupper, dvs. < 1 md.=15 dager, 1-2 md.= 45 dager osv., > 12 md.=365 dager

HMS i pleie- og omsorgssektoren:

Rullering av HMS-planen skal skje på bakgrunn av årlige kartlegginger og risikovurderinger av arbeidsmiljø i de kommunale sykehjemmene. Angi måned og år for når slik rullering ble utført sist (skriv slik: 11/00):

Mnd/år

Jf. Brev fra Byrådsavdeling for eldre og bydelenes til bydelene av 4.8.99, vedlagt brev til Arbeidstilsynet av 05.07.99 vedrørende pålegg P-824

Er nødvendige tiltak i henhold til kartleggingen vedtatt iverksatt?

Ja/Nei

Internkontroll i sosial- og helsetjenesten

Forskrift om internkontroll i sosial- og helsetjenestene med ikrafttredelse 1.januar 2003, jf. Forskrift om kvalitet i pleie- og omsorgstjenestene, pålegger kommunene å ha skriftlige og dokumenterte rutiner for å sikre kvalitet i tjenesten.

Har bydelen etablert et skriftlig og dokumenterbart system for internkontroll i sosial- og helsetjenesten?

Ja/Nei

*Arbeid med å sy systemet sammen til ett enhetlig system slutføres okt. 2006

Når ble bydelens internkontrollsystem for sosial- og helsetjenesten sist revidert?

Mnd/år

*Helhetlig system er under arbeid og slutføres okt. 2006 men de lokale systemene revideres fortløpende.

Kvalitetsmåling i sykehjem

28.09.2006

Bydelstatistikk pr. 2. tertial 2006

Kvalitetsrevisjon:Antall sykehjem i bydelen **5***Herav gjennomført kvalitetsrevisjon **2***

* Inklusive Oppsal sykehjem KKF

BrukerundersøkelseAndel fornøyde *) brukere i % **87%**

Angi tidspunkt for når måling ble gjennomført (skriv slik: 11/00):

Mnd/år **04/06***)Angi verdien som representerer beboernes svar på spørsmål om helhetlige vurdering av sykehjemmet

Merknader til "Brukertilfredshet i sykehjem": * Inklusive Oppsal sykehjem KKF

Måling av objektive kvalitetsindikatorerAntall sykehjem som har gjennomført måling hittil i år **5***

* Inklusive Oppsal sykehjem KKF

HJEMMETJENESTER OG BOLIGER

Tabell 3 - 5 - Antall personer som mottar hjemmetjenester pr. 31.8 1)	Mottakere av BARE hjemme-syke-pleie	Mottakere av BARE praktisk bistand	Mottakere av BEGGE tjenester	SUM mottakere	Herav antall mottakere med private tjenesteytere
Antall mottakere totalt	378	712	669	1759	35
- herav antall mottakere < 67 år	50	129	69	248	7
- herav antall mottakere 67-79 år	124	222	203	549	13
- antall mottakere 80-89 år	175	322	340	837	9
- antall mottakere ≥ 90 år	29	39	57	125	6
- Sum mottakere ≥ 80 år	204	361	397	962	15
Kontrollsum - alle aldersgrupper	378	712	669	1759	35

Ref. Gericarapport "Mottakere av p+A740raktisk bistand og hjemmesykepleie"

Kontrollformel

1. Inkl. mottakere som bor i trygde-/serviceboliger, omsorgsboliger og boliger for psykisk utviklingshemmede.

I henhold til loven er praktisk bistand definert som hjemmehjelp, husmorvikar og annen hjelpevirksomhet i hjemmet, herunder miljøarbeid, opplæring i dagliglivets gjøremål, boveiledning m.v.

Tallene skal samsvare med KOSTRA-skjema 6, pkt. 5.

Tabell 3 - 6 Antall innbyggere 1), og andel mottakere av hjemmetjenester < 67 år, 67-79 år, 80 år-89 år, ≥ 90 år, pr. 31.8	< 67 år	67-79 år	80-89 år	≥ 90 år	SUM 80 år +
Antall innbyggere i bydelen 1)	35805	5053	2490	278	2768
Andel mottakere av hjemmetjenester 2)	1%	11%	34%	45%	34,8%

- 1) Antall innbyggere i bydelen basert på befolkningsstatistikk pr. 1.1.2006. For aldersgruppen 67-79 år og 80-89 år, og 90 år +, er det korrigeret for sykehjemsbeboere (grunnlagsdata benyttes i kriteriesystemet). For aldersgruppen < 67 år er slik korreksjon ikke foretatt. (Inngår ikke i kriteriesystemet. Antall beboere i andre bydelers sykehjem i denne aldersgruppen er lavt) Benytt tall fra tabellen som er lagt ved på egen arkfane; "Bef. 1.1.06 - korr.s.hj.beb.-marka" (fargede kolonner)
- 2) Tallet regnes ut automatisk, og viser forholdet mellom antall mottakere av hjemmetjenester < 67 år, 67-79 år og 80 - 89 år, og ≥ 90 år og antall innbyggere i bydelen i samme aldersgruppe. **Kontroller at tallene harmonerer med KOSTRA-tall for 2005**

Tabell 3 - 9 - Beboere med vedtak om bolig til pleie- og omsorgsformål - etter kjønn og alder, pr. 31.8 1)	Antall beboere 0-17 år	Antall beboere 18-49 år	Antall beboere 50-66 år	Antall beboere 67-74 år	Antall beboere 75-79 år	Antall beboere 80-84 år	Antall beboere 85-89 år	Antall beboere 90 år +	SUM antall beboere
Menn	xxx	xxx	xxx	xxx	xxx	xxx	xxx	xxx	xxx
Eldre	0	0	5	10	15	11	5	3	49
Fysisk funksjonshemmede	0	1	2	0	0	0	0	0	3
Utviklingshemmede	0	20	6	1	0	0	0	0	27
Personer med psykiske lidelser	0	4	2	0	0	0	0	0	6
SUM menn	0	25	15	11	16	11	5	3	85
Kvinner	xxx	xxx	xxx	xxx	xxx	xxx	xxx	xxx	xxx
Eldre	0	0	4	13	18	26	38	28	127
Fysisk funksjonshemmede	0	1	0	0	0	0	0	0	1
Utviklingshemmede	0	18	6	0	0	0	0	0	24
Personer med psykiske lidelser	0	5	2	0	0	0	0	0	7
SUM kvinner	0	24	12	13	18	26	38	28	159
SUM menn + kvinner	0	49	27	24	34	37	43	31	244

1) Med bolig til pleie- og omsorgsformål menes kommunalt eide eller disponerte boliger (boenheter) for eldre og funksjonshemmede.

Dette er boliger hvor leietaker betaler husleie og strøm selv, og hvor det ikke kreves vederlag for opphold i institusjon.

NB ! Boform i institusjon som er hjemlet (det kreves vederlag for) etter kommunehelseloven, eller sosialtjenesteloven skal ikke registreres her, men i tabell 3-1-A

FUNKSJONSOMRÅDE 4 ØKONOMISK SOSIALHJELP

(I 1000 kroner)

Tabell 4 - 1 Økonomisk sosialhjelp Regnskapsført pr. 31.8.	"Ordinære" sosialhjelps- mottakere		Flyktn./ pers m/opphold på humanitært grunnlag 1)		Sum pr. 31.08
	Bidrag	Lån	Bidrag	Lån	
Diverse tap 2)	197	xxxxx	0	xxxxx	197
Basisbeløp	13 451	0	321	0	13 772
Husleie 3)	18 397	175	412	0	18 984
Midlertidig botilbud 4)	436	0	0	0	436
Boligetabling	344	0	20	0	364
Renter/avdrag boliglån	245	0	0	0	245
Annen hjelp til livsopphold	1 224	0	17	0	1 241
Andre formål - tilleggssytelser	1 729	0	53	0	1 782
Omgjøring til bidrag	0	-69	0	0	-69
Sum brutto	36 023	106	823	0	36 952
Inntekter	2 416	872	0	0	3 288
Sum netto	33 607	-766	823	0	33 664

1) Utgifter skal gjelde tilskuddsberettigede flyktninger i 5-årskullet.

2) Her føres summen av tap på sosiallån (artskonto 4731), tap på renter ved omgjøring til bidrag (artskonto 4732) og tap på refusjon trygd (artskonto 4739). Bydelene må summere beløpene og sette inn totalsummen.

3) Lån gitt til "husleiedeposium - kostnadsart 5209 - føres her, i kolonnen for lån.

4) Herunder døgnovernatting, jf. kostnadsart 4703

Bydelens kommentarer til tab 4.1:

Bydelen har hatt en betydelig reduksjon av økonomisk sosialhjelp sammenlignet med 2005. Forklaringen er nedgang i antall klienter og en sterk reduksjon av utgifter til midlertidig botilbud.

Gj.snitt

28.09.2006

Bydelstatistikk pr. 2. tertial 2006

Tabell 4-2 Gjennomsnittlig antall aktive klienter i 2. tertial	01.5-31.8 (2. tertial) 1)
Antall aktive klienter med øk. støtte, pr. md. i perioden 3) som fordeler seg slik:	517
- herav klienter 18-24 år, flyktninger	xxxxx
- herav klienter 18-24 år, øvrige	5
- herav klienter 25 år og eldre, flyktninger	51
- herav klienter 25 år og eldre, øvrige	17
Kontrollsum (alle herav)	444
	517

Kontrollfelt:

- 1) Aktive klienter er det antall klienter som har fått utbetalt økonomisk støtte i perioden.
2) Alle tall skal regnes pr. md. Månedstallene summeres og deles på 4 (mai/juni/juli/august).

Tabell 4-3 Brutto utbetaling pr. klient i 2. tertial	Gj.snitt 01.5-31.8 (2. tertial) 1)
Brutto utbetalt pr. klient m/øk. støtte	8 733

- 1) Alle tall skal regnes pr. md. Månedstallene summeres og deles på 4 (jan/febr/mars/april).

TERITALSTATISTIKK PR. 31.8.06

MÅLTALL OG PROGNOSE 2006

De etterfølgende tabeller omfatter obligatoriske måltall pr. 2. tertial 2005.

Prognoser for årsresultatet skal være så reelle som mulig.

Dersom årsprognosen medfører avvik i forhold til de måltall som bydelsutvalget har vedtatt sammen med årsbudsjett (fordelingen av dok. 3 - rammen), må dette kommenteres under respektive tabell.

De etterfølgende tabeller omfatter obligatoriske måltall pr. 2. tertial 2005.

Prognoser for årsresultatet skal være så reelle som mulig.

Dersom årsprognosen medfører avvik i forhold til de måltall som bydelsutvalget har vedtatt sammen med årsbudsjett (fordelingen av dok. 3 - rammen), må dette kommenteres under respektive tabell.

I gule felter er det innlagt formler eller verdier som er overført fra andre tabeller. Det skal ikke legges inn tall her.

FUNKSJONSOMRÅDE 1
HELSE, SOSIAL OG NÆRMILJØ

Tabell P - 1-3 - B Saksbehandlingstid - bistand til bolig	Andel 01.5 - 31.8	Prognose for hele året	Vedtatt måltall for 2006	Avvik prognose - måltall
Andel søknad om finansiering til kjøp av bolig behandlet innen 1 mnd.	50%	60%	80%	-20%
Andel søknad om kommunal bolig behandlet innen 3 mnd.	58%	70%	95%	-25%
Andel innvilget kommunal bolig effektivert innen 6 mnd.	74%	80%	80%	0%

Jf. Obligatoriske måltall ("Grønt hefte" - 2006)

Tabell P - 1-5 Bruk av døgnovernattingstilbud <u>uten</u> kvalitetsavtale (hospits, hotell og pensjonat) 1)	Antall som er i tilbudet pr. 31.8.	Prognose pr. 31.12.	Vedtatt måltall for 2006	Avvik prognose- måltall
Antall <u>barn</u> under 18 år i døgnovernatting u/kval.avtale	0	0	0	0
Antall <u>voksne</u> over 18 år i døgnovernatting u/kval.avtale	0	0	0	0
Sum antall personer	0	0	0	0
Ant. personer med opphold > 3 måneder i døgnovernatting 2)	2	0	0	0

1) Bystyrets mål er null.

2) Med og uten kvalitetsavtale

Jf. Obligatoriske måltall ("Grønt hefte" - 2006)

Kontrollformel:

2

Kontrolltall: Sum barn og voksne i perioden 01.5 - 31.8 med opphold > 3 md. (fra tabell 1-4)

FUNKSJONSOMRÅDE 2 OPPVEKST

Tabell P-2-1-A Antall barn i barnehage 1)	Resultat pr. 31.8. 2)			Prognose pr. 31.12			Måltall barn 1 - 5 år	Avvik prognose måltall
	Antall barn 1-2 år	Antall barn 3-5 år	Sum barn 1 - 5 år	Antall barn 1-2 år	Antall barn 3-5 år	Sum barn 1 - 5 år		
A . Kommunale barnehager	473	991	1464	613	1045	1658	1635	23
- herav familiebarnehage	0	0	0	0	0	0	0	0
B. Ikke-kommunale barnehager	181	306	487	209	306	515	526	-11
- herav familiebarnehage	91	4	95	119	4	123	113	10
Sum antall barn i barnehage	654	1297	1951	822	1351	2173	2161	12

Tallene er eksklusiv plasser i "åpen barnehage".

1) Dette gjelder antall barn i heltid/halvtid/korttids plasser, med og uten kommunal støtte fra 1 t.o.m. 5 år inkludert

øremerkede plasser. Omfatter alle kategorier barnehager, **eksklusiv** "Åpen" barnehage og lignende

2) Resultat pr. 31.8.06 hentes automatisk fra tabell 2-1-A. Sjekk samsvar.

Barn under 1-2 år: Barn født 2004 - 2005

Barn 3-5 år: Barn født i 2001 - 2003.

Kommentarer til tabell P-2-1-A

1. I tillegg kommer 130 barn i åpen barnehage.

2. Måltall er estimert, og forutsetter at vedtatte byggeprosjekter blir ferdigstilt til fastsatt tid.

3. Bydelen arbeider med å opprette 194 nye plasser i kommunale prosjekter, fordelt på 140 småbarnsplasser og 54 storbarnsplasser.

4. I tillegg planlegges det opprettelse av 4 nye private familiebarnehager, som til sammen vil gi 28 småbarnsplasser. Antall plasser vil avvike fra prognosen dersom storbarnsplasser konverteres til småbarnsplasser.

BARNEVERN

Tabell P-2-3 Undersøkelsessaker, barn og unge under tiltak og fosterhjemsoppfølging	Resultat pr. 31.8.	Prognose for 2006	Måltall for 2006	Avvik prognose- måltall
Andel avsluttede undersøkelsessaker innen 3 md. (i %). 1)	100%	0%	0%	0%
Andel avsluttede undersøkelsessaker innen 6 md. (i %). 1)	100%	0%	0%	0%

1) I % av totalt antall avsluttede undersøkelsessaker (inkl. henlagte) i perioden. Tallene er overført fra tabell 2.3, samt fra spørsmålene under denne, hvor de er automatisk utregnet. Sjekk samsvar!

Kommentar til tabell P-2-3

Det er 100 % måloppnåelse i fht. overholdelse 3 mndrs. frist.

FUNKSJONSOMRÅDE 3
PLEIE OG OMSORG

Tabell P-3-1 Plasser i institusjon - dekn.grader og andel korttidsplasser og skjermede plasser	Tall pr. 31.8.	Prognose plasser til disp. pr. 31.12.	Måltall plasser til disp. pr. 31.12.	Avvik prognose-måltall
1. Antall egne beboere i institusjon \geq 80 år (hentes automatisk fra tab. 3-1-B)	413	400	400	0
2. Antall innbyggere \geq 80 år i bydelen 1)	2768	2768	2768	0
3. Andel innbyggere \geq 80 år som bor i institusjon (KOSTRA) 2)	15%	14%	14%	0%
4. Antall egne beboere i institusjon 67-79 år (hentes automatisk fra tab. 3-1-B)	127	110	95	15
5. Antall innbyggere 67-79 år i bydelen 1)	5053	5053	5053	0
6. Andel innbyggere 67 - 79 år som bor i institusjon (KOSTRA) 3)	3%	2,2%	1,9%	0%
7. Andel heldøgnsbeboere på korttidsopph. i inst. som byelene betaler for (KOSTRA) 4)	14%	0%	0%	0%
8. Andel korttidsplasser i drift av totalt antall sykehjemsplasser (forvaltede)	18%	20%	20%	0%
9. Andel skjermede plasser i drift av totalt antall sykehjemsplasser (forvaltede)	23%	0%	0%	0%

Andeler er beregnet ut fra det antall pasienter bydelen betaler for - tab. 3-1-B

- 1) Bruk antall innbyggere 80 år +, hhv. 67-79 år, justert for sykehjemsbeboere, pr. 1.1.2006. Tallet finner du på arket "Bef-1.1.06-korr.s.hj.beb.-mark" - i den gule kolonnen.
- 2) Andel \geq 80 år som er beboere på institusjon (KOSTRA-indikator). Regnes ut automatisk når man i rad 2 har fylt inn antall innbyggere i bydelen i samme aldersgruppe.
- 3) Andel innb 67 - 79 år som er beboere på institusjon (KOSTRA-indikator). Regnes ut automatisk når man i rad 5 har fylt inn antall innbyggere i bydelen i samme aldersgruppe.
- 4) Andel heldøgnsbeboere på korttidsopphold i institusjon (KOSTRA-indikator) som bydelen betaler for. Regnes ut automatisk med utgangspunkt i tab. 3.1.B - sum på korttidsopphold, dividert med sum egne beboere i institusjon i samme tabell.

Kommentarer til tabell P-3-1:

Tabell P - 3-5 Antall personer som mottar hjemmetjenester	Sum Antall mottakere pr. 31.8	Prognose pr. 31.12.	Måltall pr. 31.12.	Avvik prognose-måltall
Antall mottakere totalt	1759	1759	0	1759
- herav antall mottakere < 67 år	248	248	0	248
- herav antall mottakere 67-79 år	549	549	0	549
- antall mottakere 80-89 år	837	837	0	837
- antall mottakere \geq 90 år	125	125	0	125
- Sum mottakere \geq 80 år	962	962	0	962
Kontrollsum - alle aldersgrupper	2721	2721	0	2721

* Tall overføres fra tabell 3-5. Sjekk samsvar!

Bydelen har ikke måltall for antall personer som mottar hjemmetjenester.

Tabell P - 3.6 Andel mottakere av hjemmetjenester	Andel pr. 31.8. *	Prognose pr. 31.12.	Måltall pr. 31.12.	Avvik prognose-måltall
Andel mottakere < 67 år	1%	1%	0%	1%
Andel mottakere 67-79 år	11%	11%	0%	11%
Andel mottakere 80-89 år	34%	34%	0%	34%
Andel mottakere \geq 90 år	45%	45%	0%	45%
Andel mottakere \geq 80 år	35%	35%	0%	35%

* Tall overføres fra tabell 3.6. Sjekk samsvar!

FUNKSJONSOMRÅDE 4 ØKONOMISK SOSIALHJELP

Tabell P-4-2 Gj.snittlig antall klienter/utbetaling pr. md. i perioden	Resultat	Prognose
	01.5- 31.8. 1)	2006 2)
Gj.snittlig antall aktive klienter med øk. støtte, pr. md. i perioden	517	535
- herav klienter 18-24 år, flyktninger	5	3
- herav klienter 18-24 år, øvrige	51	45
- herav klienter 25 år og eldre, flyktninger	17	17
- herav klienter 25 år og eldre, øvrige	444	470
Gj.snittlig bto. utbetalt pr. klient m/øk. støtte pr. md. i perioden	8733	8300

1) Tallene her overføres automatisk fra tabell 4.2/4.3. Sjekk samsvar!

2) Gjennomsnitt pr. md. for hele året under ett.

Kommentarer til tabell P-4-2:


Vi tror at prognose for 2006 blir lik måltallene.

Oslos befolkning etter bydel og aldersgrupper 1.1.2006 1)													
(Tabell utkjørt Tid: 14:03, Dato: August 30, 2006)													
	Hovedaldersgrupper												
	0-5 år 1.1.2006	6-12 år 1.1.2006	13-15 år 1.1.2006	16-19 år 1.1.2006	20-29 år 1.1.2006	30-39 år 1.1.2006	40-49 år 1.1.2006	50-66 år 1.1.2006	0-66 år 1.1.2006	67-79 år 1.1.2006	67 +	80+ år 1.1.2006	Herav fra Marika og Sentrum 1.1.2006
1. Gamle Oslo	3 279	1 973	703	973	8 014	9 704	4 667	4 817	34 130	1 259	2 307	1 048	36 437
2. Grünerløkka	2 804	1 632	592	885	9 781	11 064	4 694	4 810	36 262	1 320	2 684	1 364	38 946
3. Sagene	2 224	1 022	394	539	6 963	8 859	3 628	4 105	27 734	1 387	2 680	1 293	30 414
4. St. Hanshaugen	1 769	916	304	485	8 134	7 892	3 231	3 835	26 566	1 194	2 324	1 130	28 890
5. Frogner	2 500	1 590	679	1 144	10 680	10 293	5 599	8 730	41 215	3 227	5 469	2 242	46 684
6. Ullern	2 254	2 128	893	1 131	2 830	4 160	4 006	6 140	23 542	2 371	4 057	1 686	27 599
7. Vestre Aker	3 448	3 718	1 647	2 170	4 483	5 794	6 075	9 001	36 336	3 067	5 245	2 178	41 581
8. Nordre Aker	3 602	3 768	1 489	1 826	5 281	7 112	6 330	7 672	37 080	3 118	5 380	2 262	42 460
9. Bjerke	2 415	1 988	743	987	3 306	4 635	3 412	4 075	21 561	2 064	3 366	1 302	24 927
10. Grorud	2 118	2 233	874	1 130	3 204	4 318	3 656	4 335	21 868	2 031	3 167	1 136	25 035
11. Stovner	2 477	2 713	1 135	1 458	3 405	4 352	3 922	6 114	25 576	2 261	3 080	819	28 656
12. Alna	3 774	3 674	1 554	2 061	6 158	7 507	6 107	8 653	39 488	3 222	5 015	1 793	44 503
13. Øststien	3 469	3 519	1 515	1 756	4 728	7 402	6 448	6 968	35 805	5 048	7 771	2 723	43 576
14. Nordstrand	3 568	3 741	1 607	1 870	4 716	6 726	6 576	8 400	37 204	3 829	6 752	2 923	43 956
15. Søndre Nordstrand	3 465	3 886	1 751	2 230	4 403	5 080	5 730	5 667	32 212	1 187	1 682	495	33 894
Sum	43 166	38 501	15 880	20 645	86 086	104 898	74 081	93 322	476 579	36 585	60 979	24 394	537 558
1) Befolkningen i Sentrum og Marika er fordelt på sine respektive administrative bydeler.													
2) Personer uten fast bopel (UFB) og personer uten bydelskode er ikke inkludert.													

Oslos befolkning etter bydel og aldersgrupper 1.1.2006 1)		Andre aktuelle aldersgrupper										Korreksjon for sykehjemsbeboere i andre bydeler					
(Tabell utkjørt Tid: 14:03, Dato: August 30, 2006)		1-2 år 1.1.2006	3-5 år 1.1.2006	1-5 år 1.1.2006	6-9 år 1.1.2006	0-15 år 1.1.2006	10-17 år 1.1.2006	67-79 år 1.1.2006	80+ år 1.1.2006	67-79 år på sykehjem i andre bydeler 1.1.2006	80-89 år på sykehjem i andre bydeler 1.1.2006	90+ år på sykehjem i andre bydeler 1.1.2006	67+ år på sykehjem i andre bydeler 1.1.2006	67-79 år justert for sykehjem 1.1.2006	80+ år justert for sykehjem 1.1.2006		
1. Gamle Oslo	1 220	1 289	2 509	1 227	5 955	1 899	1 259	1 048	-9	-3	0	-12	1 250	1 045			
2. Grünerløkka	1 054	1 032	2 086	992	5 028	1 598	1 320	1 364	-13	-72	-25	-110	1 307	1 267			
3. Sagene	833	710	1 543	625	3 640	1 018	1 387	1 293	16	55	21	92	1 403	1 369			
4. St. Hanshaugen	701	554	1 255	570	2 989	858	1 194	1 130	3	-28	-22	-47	1 197	1 080			
5. Frogner	935	941	1 876	955	4 769	1 830	3 227	2 242	8	57	60	125	3 235	2 359			
6. Ullern	784	1 074	1 858	1 206	5 275	2 394	2 371	1 686	-1	-62	-52	-115	2 370	1 672			
7. Vestre Aker	1 160	1 674	2 834	2 113	8 813	4 371	3 067	2 178	4	20	10	34	3 071	2 208			
8. Nordre Aker	1 252	1 734	2 986	2 213	8 859	4 019	3 118	2 262	2	7	11	20	3 120	2 280			
9. Bjerke	858	1 074	1 932	1 207	5 146	2 016	2 064	1 302	8	62	31	101	2 072	1 395			
10. Grorud	717	1 016	1 733	1 306	5 225	2 380	2 031	1 136	-3	-27	-24	-54	2 028	1 085			
11. Stovner	834	1 250	2 084	1 559	6 325	3 015	2 261	819	4	0	4	8	2 265	823			
12. Alna	1 314	1 752	3 066	2 178	9 002	4 101	3 222	1 793	-10	-32	-25	-67	3 212	1 736			
13. Østsjø	1 263	1 597	2 860	2 046	8 503	3 907	5 048	2 723	5	25	20	50	5 053	2 768			
14. Nordstrand	1 248	1 681	2 929	2 164	8 916	4 175	3 829	2 923	0	1	-5	-4	3 829	2 919			
15. Søndre Nordstrand	1 168	1 721	2 889	2 182	9 102	4 635	1 187	495	-9	-2	-4	-15	1 178	489			
Sum	15 341	19 099	34 440	22 543	97 547	42 216	36 585	24 394	5	1	0	6	36 590	24 395			

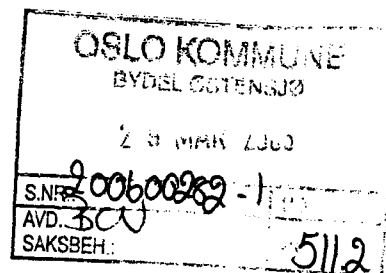
1) Befolkningen i Sentrum og Marka er fordelt på sine respektive administrative bydeler.

2) Personer uten fast bopel (UFB) og personer uten bydelstkode er ikke inkludert.





Oslo kommune
Kultur- og idrettsetaten
 Avdeling idrett og bad



Adressater i følge liste

Deres ref:	Vår ref (saksnr):	Saksbeh:	Dato: 24.03.2006
	200500410-7	Gunhild Bøgseth, 23 46 21 11	Arkivkode: 511.2

HØRINGSSAK - RULLERING AV KOMMUNEDELPLAN FOR IDRETT 2005-2008, OSLO KOMMUNE

Organisasjoner, samarbeidsutvalg, bydeler og andre med interesser innen idrett og fysisk aktivitet inviteres til å komme med innspill til rullering av "Kommunedelplan for idrett 2005 – 2008, Oslo kommune".

"Kommunedelplan for idrett 2005-2008" ble vedtatt av Bystyret i sak 85/2005. Bakgrunn for den vedtatte planen er at Kultur- og kirkedepartementet har pålagt alle kommuner som søker spillemidler til opparbeidelse av anlegg for idrett og fysisk aktivitet (herunder friluftsliv) å utarbeide en prioritert plan. Det er fra departementets side forutsatt at alle prosjekter det søkes om spillemidler til skal fremkomme av en kommunalt vedtatt plan.

Kommunedelplanen er en tematisk plan uten juridisk hjemmel når det gjelder disponering av arealer. Kommunedelplan for idrett 2005-2008 består av:

1. En langsiktig del med et perspektiv på 12 år. Denne skal revideres hvert 4. år.
2. Et handlingsprogram med prioriterte prosjekter for de nærmeste 4 år. Handlingsprogrammet rulleres hvert år i forbindelse med spillemiddeltildelingen.

For å følge opp og ivareta vedtatte plan blir det nå foretatt en enkel rullering av planen. Rulleringen er kun knyttet til innmeldte forslag til nye prosjekter, og omfatter dermed ikke endringer i selve tekstdelen. Målet med denne rulleringen er å kartlegge nye behov for investeringer til nærmiljøanlegg, nyetablering og rehabilitering av idrettsanlegg innen sektoren, samt registrere eventuelle endringer i prioriteringer og prosjektforslag.

Definisjon av idrettsanlegg

I henhold til departementets klassifisering av idrettsanlegg knyttet til spillemiddelordningen, deles idrettsanleggene inn som følgende:

- *Nærmiljøanlegg*



Kultur- og idrettsetaten
 Avdeling idrett og bad

Postadresse:
 Postboks 1453, Vika
 Postnummer 0116 OSLO
 E-post: postmottak@kie.oslo.kommune.no

Telefon: 02180
 Telefaks: 23 46 20 01

Org.nr: 987 546 433
 Bankkonto 6004.06.37047

Nærmiljøanlegg er anlegg eller områder tilrettelagt for egenorganisert fysisk aktivitet, hovedsakelig beliggende i tilknytning til bo- og/eller oppholdsområder.

- Ordinære anlegg

Ordinære anlegg er i hovedsak knyttet til konkurranse- og treningsvirksomhet for idrettsorganisasjonene.

- Nasjonale anlegg

Nasjonalanlegg er idrettsanlegg som tilfredsstiller tekniske og funksjonelle standardkrav for avviking av relevante internasjonale mesterskap og konkurranser.

I 2001 ble det opprettet en egen kategori for mindre kostnadskrevende nærmiljøanlegg (forenklet ordning). Ordningen faller utenfor ordinær søknadsfrist og krever ikke at prosjekter som det er søkt midler til er med i kommunens vedtatte handlingsprogram.

Rehabilitering av idrettsanlegg er tatt ut som egen kategori, og går i dag inn under kategorien ordinære anlegg.

Innspill til rulleringen

Vi ber om at bydeler, idrettens samarbeidsutvalg, organisasjoner og andre foretar en vurdering av forslagene som ble bydelsvis registrert i vedtatte kommunedelplan for idrett. Vi vil påpeke at dette skal være en enkel rullering. Vi vil heller ikke stille spesielle krav til hvordan de enkelte leddene behandler saken.

Vi ber dere om å ta stilling til følgende:

- Er prioriteringene som ble vedtatt i kommunedelplanen fortsatt gjeldende?
- Er det prosjekter som ikke anses som aktuelle og dermed skal tas ut av listene?
- Har dere nye prosjekter å melde inn til kommunedelplanen?

Bydelsvise lister som er grunnlaget for rulleringen blir lagt ut på våre nettsider onsdag 29. april. Vi ber om at dere går inn på sidene og finner oversiktene over gjeldende forslag, fordelt på bydel.

Internettadresse:

http://www.kultur-og-idrettsetaten.oslo.kommune.no/idrett/kommunedelplan_for_idrett/

Frister for innsending av innspill

Frist for innsending av endringer og nye innspill er tirsdag 16. mai 2006.

Forslagene merkes "Innspill til rullering av Kommunedelplan for idrett 2005-2008, Oslo kommune", og sendes til:

Kultur- og idrettsetaten
Postboks 1453 Vika,
0116 Oslo

Handlingsprogram for 2006-2009

Som et ledd i fordelingen av spillemidlene for 2006, blir handlingsprogrammet for idrett rullert for perioden 2006-2009. Rulleringen innebærer at gjennomførte prosjekter tas ut og ny prosjekter registreres. Følgende forutsetninger legges til grunn for å innarbeide prosjekter i handlingsprogrammet:


- Prosjektet er fullfinansiert og fremkommet som søknad om spillemidler for 2006.
- Prosjektet fremkommer av Oslo kommunes budsjett for perioden 2006-2009.
- Andre prosjekter som har fullfinansiering, men ikke har søkt om spillemidler.

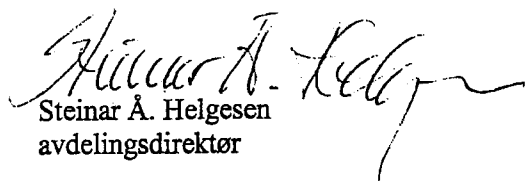
Byrådets behandling

Sak om rulling av kommunedelplanen vil, i forbindelse med spillemiddelsaken og rulling av handlingsprogrammet, bli behandlet i Byrådet. Vedtatt rulling vil bli sendt ut til høringspartene så fort denne foreligger.

Spørsmål kan rettes til Kultur- og idrettsetaten, v/Gunhild Bøgseth tlf.: 23 46 21 11 eller e-post: gunhild.bogseth@kie.oslo.kommune.no

Med hilsen


Gro Balas
direktør


Steinar Å. Helgesen
avdelingsdirektør

1. Byrådsavdelinger

Byrådsavdeling for næring og kultur	(intern)
Byrådsavdeling for miljø og samferdsel	(intern)
Byrådsavdeling for byutvikling	(intern)
Byrådsavdeling for barn og utdanning	(intern)

2. Bydeler

Bydel Gamle Oslo	(intern)
Bydel Grünerløkka	(intern)
Bydel Sagene	(intern)
Bydel St. Hanshaugen	(intern)
Bydel Frogner	(intern)
Bydel Ullern	(intern)
Bydel Vestre Aker	(intern)
Bydel Nordre Aker	(intern)
Bydel Bjerke	(intern)
Bydel Grorud	(intern)
Bydel Stovner	(intern)
Bydel Alna	(intern)
Bydel Østensjø	(intern)
Bydel Nordstrand	(intern)
Bydel Søndre Nordstrand	(intern)

3. Etater

Eiendom- og byfornyelsesetaten	(intern)
Friluftsetaten	(intern)
Helse- og Velferdsetaten	(intern)
Plan- og bygningsetaten	(intern)
Samferdselsetaten	(intern)
Utdanningsetaten	(intern)
Undervisningsbygg Oslo KF	(intern)

4. Idrettskretser

Oslo Idrettskrets, Oslo Idrettskrets	Ekebergveien 101, 1178 Oslo
--------------------------------------	-----------------------------

5. Organisasjoner

DNT Oslo og Omegn, Postboks 7	Sentrum, 0101 Oslo
Norges Handicapforbund i Oslo,	Schweigaards gate 12, 0185 Oslo
Norges Revmatikerforbund	Postboks 2653 Solli, 0203 Oslo
Oslo og Omegn Friluftsråd	Nedre Vollgate 9, 0158 Oslo
Oslofjorden Friluftsråd	Gamle Drammensvei 203, 1337 Sandvika
Skiforeningen	Kongeveien 5, 0787 Oslo

Sheet 13: Bydel 13

155/06

Oslo kommune, Kultur- og idrettssetaten 2006										
Kommunedelplan for idrett 2005 - 2008										
Rullerullegjeld (Innkommeforslag) og oppdateringer i forbindelse med spillemidler 2006										
Bydel 13 stensjø (13)										
KDP-nr.	Forslagsstiller	Kat.	Anleggstype	Sted	Reguleringsform	Anslått kostnad	Prio bydel	Prio ISU	Registrert År	Kommentar
BOS-002	BÅ, ler IF	R	45ik/er bainer (otball)	HaralÅ, kka idrettspark	Idrettsform	1,000,000	7	7	2004	
BOS-011	Undervisningsbygg Oslo KF	O	Flerbrukshall	BÅ, ler skole	Off. form	30,000,000			2004	Ferdig 2007
BOS-012	BÅ/ISU	R	Lysanlegg	Rustad Kunstgressbane	Idrettsform	500,000	1	1	2004	Oppstart 2006
BOS-018	BÅ, ler IF	R	Klubbbhus	HaralÅ, kka idrettspark	Idrettsform	1,000,000	4	4	2004	Som BOS 104
BOS-051	BÅ/ISU	R	Kunstgressbane anlysanlegg	AbildsÅ, banen	Idrettsform	7,500,000	2	2	2004	
BOS-047	ISU	N	Kunstisbane, minirink	Manglerud idrettspark	Idrettsform	3,000,000	8	8	2004	
BOS-051	ISU/Sinifelsen Manglerud Kdant	R/O	Klubbbhus	Manglerud	Idrettsform	5,000,000	8	8	2004	
BOS- ISU		R	Trasop	Trasop	Idrettsform	500,000	9	9	2004	

BOS-	Kultur- og idrettsetaten	R/O	Gressbane og klubbhus	AbildsÅ, idrettsanlegg	IdrettsformÅVI	450,000	2004		
BOS-117	Kultur- og idrettsetaten	O	Nyelystmaster	Manglerud gressbane	IdrettsformÅVI	300,000	2004		
BOS-120	Kultur- og idrettsetaten	R	Garderobes	BÅ, ler bad	IdrettsformÅVI	500,000	2004		
BOS-121	BÅ, ler idrettsetaten	O	Boccebane	Harald Å, ke idrettspark	IdrettsformÅVI	500,000	2006		Nytt
BOS-122	Stiftelsen Manglerud Kunstgressanlegg	O	Klubbrom	Manglerud fotballhall	IdrettsformÅVI	4,000,000	2006		Nytt
BOS-123	Kultur- og idrettsetaten	N	Stredløpskei	Harald Å, ke idrettspark	IdrettsformÅVI	200,000	2006		Nytt

Kommunedelplan for idrett 2005-2008, i bydel Østtensjø

O - Ordinære anlegg
 R - Rehabilitering
 N - Nærmiljøanlegg

KDP-nr	Forslagsstiller	Kat.	Anleggstype	Sted	Reguleringsformål	Anslått kostnad	Prioritet bydel	Prioritet ISU	Registrert år	Kommentar	Ny prioritering
?	Bøler IF Tennisgruppa	R	Tennisbane	Haraløkka	Idrettsformål	Ikke oppgitt			2006	Maling av dekke	R4
?	Bøler IF Tennisgruppa	N	Tennisbane	Haraløkka	Idrettsformål	Ikke oppgitt			2006	Legging av nytt dekke	N2
?	IF Frøy	R	Sykkelanlegg	Skullerud	Idrettsformål	50 000			2006	Rehab av sykkelbane	R2
?	IF Frøy	N	Bod/lagerplass	Skullerud	Idrettsformål	26 400			2006		N3
?	Rustad IL	R	Skianlegg	Skullerud	Idrettsformål	3 470 000			2006	Inkluderer lysløypeutbedringer	O1
?	Bøler IF	O	3 stk. 7er-baner	Haraløkka	Idrettsformål	600 000			2006	For 2007	O2
BOS-011	Undervisningsbygg OSLO KF	O	Flerbrukshall	Bøler skole	Idrettsformål	30 000 000			2004	Ferdig 2007	
BOS-018	Bøler IF	R	Klubbhus	Haraløkka idrettspark	Idrettsformål	1 000 000	4	4	2004	Oppstart 2006	R3
BOS-031	BU/ISU	R	Kunstgressbane m/lysanlegg	Abildsøbanen	Idrettsformål	7 500 000	2	2	2004		
BOS-047	ISU	N	Kunstisbane, minirink	Manglerud idrettspark	Idrettsformål	3 000 000	8	8	2004		N5
BOS-051	ISU/Stiftelsen Manglerud kgani.	R/O	Klubbhus	Manglerud	Idrettsformål	5 000 000	8	8	2004		
BOS-059	ISU	R	Trasop grusbane	Trasop idrettspark	Idrettsformål	500 000	9	9	2004		R5

BOS-104	Kultur- og idrettsetaten	R	Garderobes	Haraløkka idrettspark	Idrettsformål	1 000 000	5	5	2004		R3
BOS-105	Kultur- og idrettsetaten	R	Asfalt/gjerder	Haraløkka idrettspark	Idrettsformål	200 000	6	6	2004		R9
BOS-110	ISU	R	Kunstiressbane m/lysanlegg	Manglerud idrettspark	Idrettsformål	7 500 000	6	6	2004		R10
BOS-111	ISU	O	Kunstiressbane (7er-bane)	Manglerud idrettspark	Idrettsformål	2 000 000	6	6	2004		O5
BOS-112	ISU	N	Ballbinge (13x21)	Manglerud idrettspark	Idrettsformål	500 000	6	6	2004		N4
BOS-113	Kultur- og idrettsetaten	R	Garderobes	Abildsøbanen	Idrettsformål	1 000 000	7	7	2004		R6
BOS-114	ISU/Oslo bandykrrets	O	Flerbrukshall	v/Høyenhallen	Idrettsformål	30 000 000	9	9	2004		O3
BOS-115	Kultur- og idrettsetaten	R	Gressbane	Trasop idrettspark	Idrettsformål	620 000			2004	Tidligere feilbeskrevet som friidrettsbane	R7
BOS-116	Kultur- og idrettsetaten	R	Ballbaner med mer	Haraløkka idrettspark	Idrettsformål	450 000			2004		R8
BOS-117	Kultur- og idrettsetaten	R/O	Gressbane og klubbhus	Abildsø idrettsanlegg	Idrettsformål	450 000			2004		R6
BOS-118	Kultur- og idrettsetaten	O	Nye lysmaster	Manglerud gressbane	Idrettsformål	300 000			2004		O4
BOS-120	Kultur- og idrettsetaten	R	Garderobes	Bøler bad	Idrettsformål	500 000			2004		R10
BOS-121	Bøler IF	O	Løpebaner	Haraløkka idrettspark	Idrettsformål	600 000			2006	Nytt	
BOS-122	Stiftelsen Manglerud Kunstgressanlegg	O	Klubbrom	Manglerud fotballhall	Idrettsformål	4 000 000			2006	Nytt	O6
BOS-123	Kultur- og idrettsetaten	N	Streetbasket-bane	Haraløkka idrettspark	Idrettsformål	200 000			2006	Nytt	N1

BOS-012	Rustad IL	R	Lysanlegg	Rustad IL	Idrettsformål	500 000					R1
---------	-----------	---	-----------	-----------	---------------	---------	--	--	--	--	----



Oslo kommune
Friluftsetaten
Park- og friområdeavdelingen

156/06

OSLO KOMMUNE	
BYDEL ØSTENSJØ	
25 SEPT 2006	
S.NR. 0004036 F31	UD
AVD.	AK 512
SAKSBEH.:	

Vann- og avløpsetaten
Kultur- og idrettsetaten
Byantikvaren
Bydel Østensjø
Abildsø gård
Østensjø gård
Fylkesmannen i Oslo og Akershus, miljøvern-avd.
Fylkesmannen i Oslo og Akershus, landbruks-avd.
Østensjøvannets Venner
Oslo idrettskrets
Oslo og omland Friluftsråd
Norsk ornitologisk forening (Oslo avd.)
Norsk botanisk forening
Norsk entomologisk forening
Norsk zoologisk forening
Naturhistorisk museum

Østensjø Historielag
Søndre Aker Historielag
Oppsal Vel
Rognerud Vel
Abildsø Vel
Godlia Vel
Lille Langerud velforening
Eterjordet parsellag
Utdanningsetaten
Naturvernforbundet i Oslo og Akershus
SABIMA
Oslo Politidistrikt, "miljøavsnittet"
Regionkontor landbruk, Oslo
Havnehagan friluftsbarnhage på Bakkehavn
Oppsal menighet
Bøler menighet
Manglerud menighet

Dato: 31.08.2006

Deres ref:

Vår ref (saksnr):

Saksbeh:

Arkivkode:

06/01564

Inger Helene Kjerkreit, 23426882

0

Oppgis ved alle henvendelser

HØRINGSSAK - HØRINGSFRIST 20. OKTOBER 2006 FORVALTNINGSPLAN FOR ØSTENSJØOMRÅDET MILJØPARK

Vedlagt oversendes deler av forslag til Forvaltningsplan for Østensjøområdet miljøpark, kap. 1 Status for området og kap. 2 Illustrasjonsplan med forslag til tiltak, til høring.

Skjøtselen av områdene rundt Østensjøvannet har et forbedringspotensiale. Dette gjelder både natur- og kulturlandskapet og områder avsatt til rekreasjon. Som en oppfølging av reguleringsplanen for området (vedtatt 11.06.02), byøkologisk program og for å få til en mer samordnet og bedre forvaltning av områdene, har Friluftsetaten med samarbeidspartnere utarbeidet "Forvaltningplan for Østensjøområdet miljøpark".

Arbeidet har pågått i en treårsperiode. Først med innsamling av data og utførelse av supplerende undersøkelser, og så med selve planarbeidet fra sommeren 2005.

Forvaltningsplanen vil totalt omfatte følgende deler:

- Gjennomgang av status for området
- Illustrasjonsplan med forslag til tiltak
- Plan for forvaltning
- Plan for naturoppsyn og løpende vurdering av naturtilstand
- Skjøtselsplan



Friluftsetaten
Park- og friområdeavdelingen

Postadresse:
Postboks 1443 Vika
0115 Oslo

Besøksadresse:
Sommerrogata 1, inngang Inkognitogata
Friluftsetaten@fri.oslo.kommune.no

Telefon: 02180
Telefaks: 23 42 70 01
Bankgiro nr.: 6097 05 04543
Org.nr.: 971 185 600

De deler av Forvaltningsplanen som nå sendes på høring er Kap. 1 Status for området og Kap. 2 Illustrasjonsplan med forslag til tiltak.

Vi ber om at kommentarene konsentreres om illustrasjonsplandelen. Vi ønsker tilbakemelding på forslagene til nye tiltak. Omfatter planen de tiltak brukerne ønsker? Er prioriteringsrekkefølgen i tiltakslisten tilfredsstillende?

På bakgrunn av innkomne høringsuttalelser vil illustrasjonsplanen så bli bearbeidet.

Det understrekes at illustrasjonene for forslåtte tiltak er idéskisser som må videreutvikles i detaljprosjekter for de ulike områder.


Framdriften i gjennomføring av planen vil avhenge av vedtatte budsjetter.


Høringsfristen er fastsatt til fredag 20.10.2006.

Høringsuttalelsen sendes:

Friluftsetaten,
Postboks 1443 Vika
0115 Oslo

Med hilsen


Anne R. Smedsrud
direktør


Reidun Stubbe
avdelingssjef parker og friområder

Vedlegg: Forvaltningsplan for Østensjøområdet miljøpark – status for området -
illustrasjonsplan med tiltaksliste - høringsutkast august 2006

2.2.1 Prioritering av tiltak

Felt/navn	Tiltak	Prioritet	Beskrevet i kap:
Møteplass syd med lekeplass og oppholdsarealer	Opparbeiding/oppgradering: - lekeplass - oppholdsarealer - området ved bryggen øst for vannet - området mellom P-plassen og Bogerudmyra - opphøyd gangfelt over Østensjøveien	1	2.2.4
Beite vest for Østensjø gård	- oppsetting av gjerder, utsetting av dyr	1	Skjøtselskap
Skilting	- hovedskilt ved hovedadkomstene	1	2.2.7
Naturreservatet: overløp i utløpstunnel	- utbedring av utløpsoverløp	1	
Naturreservatet: øyer og bredder	- tynning av skog og kratt - erosjonssikring	1-3 1-3	2.2.11
Turvei Abildsøfeltet	- nedlegging av dagens turvei - etablering ny trasé ved Abildsøfeltet	1	2.2.2
Rensepark Smedbergbekken	- omlegging bekkeløp til meandrørende løp - rensedamner - omlegging turvei	1	2.2.9
Østensjøvannets nedbørfelt	- videreføre VAVs arbeid i nedbørfeltet for bedring av vannkvaliteten - plan for hvordan behandle bekker og vannstrenger i nedbørfeltet	1-4 2	2.2.9
Jordkabling av høyspent	- Jobbe for jordkabling av høyspent (linjen forbi Abildsø)	2	2.2.12
Møteplass Smedbergbekken	- Opparbeidelse av info.punkt, benker, enkelt lekeområde - evt. fugletårn og/elt skjulested syd for Smedbergbekken	2	2.2.4
Skilting	- utarbeidelse og utsetting av temaskilt	2	2.2.7
Beite Bakkehavn	- oppsetting av gjerder, utsetting av dyr	2	Skjøtselskap
Parkering	- opparbeide HC-parkering i nord - info-tiltak om kollektivmuligheter og alternative P-muligheter i nærområdet	2	
Naturinformasjonssenter	- søkes utredet i forbindelse med PBEs arbeid med møteplasser i bydelene.	2	2.2.5
Bølerbekken våtmarksområde	- fordrøyningsbasseng, omlegging bekkeløp med overløp til dammer - omlegging av turvei - opparbeidelse av fugletårn og/elt skjulested	2	2.2.9
Utsikt/siktlinjer	- tynning av skog og kratt - uthogging av siktlinjer iht temakart	2-4	Skjøtselskap
Turvei Bogerudmyra øst	- nedlegging av dagens turvei - etablering av ny turvei - etablering av lys langs turvei vest for Bogerudmyra - utvidelse av naturreservatgrensa	3	2.2.2
Lysløype Manglerudskogen	- rehabilitering lysstolper - rehabilitering dekke	3	2.2.8
Faunatiltak	- fuglekasser, tilrettelegging for flaggermus mm.	3	Skjøtselskap
Adkomst nord	- opparbeidelse informasjonspunkt, benker	4	2.2.4
Konstruksjoner, nord	- brygge Østensjøveien nord, evt. kombinert med skjulested	4	2.2.6
Rensedam Østensjøbekken	- omlegging bekk i meandrørende løp	4	2.2.9
Arboretet i Manglerudskogen	- skilting arboret - evt. flytting a stedegne planter inn i arboretet - evt. etablering tråkksti	5	2.2.2
Turveisløyfer/stier	- Bølerbekken - Bakkehavnområdet - Kirkeskogen	5	2.2.2



157/06

Bydelsutvalget i Bydel Østensjø
v/Bydelsadministrasjonen
Ryensvingen 1
0680 OSLO

DARK Arkitekter AS	
OSLO KOMMUNE	
Drammensveien 103, ØSTENSJØ 0277 Oslo	
Tlf 23 13 12 00, fax 23 13 12 01	
25 SEPT 2006	
S.NR. 200401354	UO
AVD.	AK 512
SAKSBEH.:	

DARK

Prosjekt:
Reguleringsplan
Fyrstikkbakken 14, Bryn

G.nr/B.nr
GBNR 144/2127 og 1957,
Oslo kommune

Vårt prosjekt nr:
10-06-0990

Deres ref:

Vår ref:
Andreas Vaa Bermann

Dato:
20.09.2006

VARSEL OM IGANGSETTING AV REGULERINGSARBEID

Vi viser til vedlagt kunngjøring som blir annonsert i avisene Dagsavisen og Aften Aften 20.09.2006 vedrørende igangsetting av reguleringsarbeider for nevnte eiendommer.

Eventuelle kommentarer til dette bes være oss i hende innen fredag 20. oktober 2006.

Vi ber om at eventuelle henvendelser merkes med vår referanseperson og prosjekt-nummer.

Med vennlig hilsen
DARK Arkitekter AS

sign.
Andreas Vaa Bermann
Sivilarkitekt MNAL

Vedlegg: kunngjøringsannonse
adresseliste

DARK Arkitekter AS

Org. nr.: NO 983 981 364 MVA

www.dark.no



DARK-gruppen består også av: Placebo Effects AS, ZINC AS og Arkitekturlaboratoriet (a-lab) AS.

T:\06\10-06-0990_planarb Fyrstikkbakken14\varsel_kunngjøring\oppstart av planarbeide\060920\varselbrev.doc

Side 1

Igangsetting av reguleringsarbeid

Fyrstikkbakken 14, Bryn

GNR 144, BNR 1957 og 2127, Oslo kommune

I henhold til Plan- og bygningsloven §27-1 varsles igangsetting av reguleringsarbeid for Fyrstikkbakken 14 på Bryn. Reguleringsarbeidet varsles på vegne av tiltakshaver HF Eiendom AS. Området er ca. 9 mål stort. Formålet med planarbeidet å tilrettelegge for boligutvikling med diverse fermannsboliger med fler enn totalt 20 enheter.



Spørsmål kan rettes til forslagstiller DARK Arkitekter AS
v/sivilarkitekt MNAL Andreas Vaa Bermann - avb@dark.no

DARK


DARK Arkitekter AS
Drammensveien 130, 0550 Oslo
tlf: 23 13 12 00, faks: 23 13 12 01

UNDERRETNINGSLISTE TIL REGULERINGSPLAN FOR
GBNR 144/2127 og 1957, Oslo kommune
FYRSTIKKBAKKEN 14A OG 14B, BRYN

Datert 15.09.2006
Revidert

Tegnforklaring: G = Grunneiere og rettighetshavere/festere
N = Naboer
S = Statlige og fylkeskommunale myndigheter
K = Kommunale myndigheter
A = Andre

Status	Navn	Adresse	Poststed	Gnr	Bnr
G	HF Eiendom AS	Filipstadveien 5	0250 OSLO	144	2127, 1957
N	Oslo kommune, Eiendom- og byfornyelsesetaten	Postboks 4753 Sofienberg	0506 OSLO	144	1, 939
N	Tor Bakkeli	Fyrstikkbakken 24 B	0667 OSLO	144	1506
N	Norges Statsbaner AS	Prinsens gate 7-9	0152 OSLO	144	1598
N	Brit-Laila Løken	Haugerudhagan 27	0673 OSLO	144	25
N	Fyrstikkbakken Borettslag	Postboks 6882 St. Olavs Plass	00130 OSLO	144	8
N	Tvetenvn 60 A/L	Fyrstikkbakken 12	0667 OSLO	144	9
N	Turid Myrvold	Solåsveien 4	0671 OSLO	144	25
N	Line Person	Fyrstikkbakken 20 A	0667 OSLO	144	26
N	Trude Holstad	Fyrstikkbakken 20 A	0667 OSLO	144	26
N	Roy Iversen	Fyrstikkbakken 20 B	0667 OSLO	144	26
N	Mike Chang Hsing Miao	Olaves Hvervens Vei 44	1266 OSLO	144	26
N	Willy Qing Wei Miao	Olaves Hvervens Vei 44	1266 OSLO	144	26
N	Bjørn Pynten	Fyrstikkbakken 20 C	0667 OSLO	144	26
N	Daniela Nikolaisen	Enebakkveien 168	0680 OSLO	144	26
N	Nikolay D. Nikolov	Enebakkveien 168	0680 OSLO	144	26
N	Benjamin Mykjåland	Fyrstikkbakken 20 A	0667 OSLO	144	26
N	Jan Henrik Andresen	Vestre Strandgate 2	4610 KRISTIANSAND S	144	26
N	Joakim Eriksen	Fyrstikkbakken 20 F	0667 OSLO	144	26
N	Aleksander Tolfsen	Fyrstikkbakken 20 A	0667 OSLO	144	26
N	Janne Amdal	Fyrstikkbakken 18	0667 OSLO	144	27
N	Paal Joakim Marstrander	Fyrstikkbakken 18	0667 OSLO	144	27
N	Björg Bakkeli	Fyrstikkbakken 24	0667 OSLO	144	36
N	Betty Grete Næss	Fyrstikkbakken 16	0667 OSLO	144	37
S	Statens vegvesen, Region Øst	Postboks 1010 Skurva	2605 LILLEHAMMER		
S	NSB BA Eiendom AS		0048 OSLO		
S	Jernbaneverket, Region Øst	Pb. 1162 Sentrum	0107 OSLO		
S	Telenor AS, Servicesenter for nettutbygging	Postboks 7150	5020 BERGEN		
K	Oslo kommune, Byantikvaren	Postboks 2094 Grünerløkka	0505 OSLO		
K	Oslo kommune, Helse- og velferdsetaten	Postboks 30 Sentrum	0101 OSLO		
K	Undervisningsbygg Oslo KF	Postboks 6473 Etterstad	0605 OSLO		
K	Oslo kommune, Samferdselsetaten	Postboks 6703 Etterstad	0609 OSLO		
K	Oslo Sporveier AS, Plandirektøren	Postboks 2857 Tøyen	0608 OSLO		



Fra: Eigil Lunden [eigil.lunden@bos.oslo.kommune.no]

Sendt: 28. september 2006 09:05

Til: therese.k.lundstedt@bos.oslo.kommune.no

Emne: Fw: Søknad om bevilgning av penger til aksjonskomiteen Manglerud - TV-aksjonen 2006

-----Opprinnelig melding-----

Fra: Liv.Skaanes@hp.com

Dato: 10/09/2006 19:36

Til: <eigil.lunden@bos.oslo.kommune.no>

Kopi: <per.nygaard@krd.dep.no>, "Aage Nygaard"<aag-nyg@online.no>

Emne: Søknad om bevilgning av penger til aksjonskomiteen Manglerud - TV-aksjonen 2006

På vegne av aksjonskomiteen på Manglerud for årets TV-aksjon (til Leger Uten Grenser) søker jeg om et bidrag til servering av kaffe, brus, kaker o.l. til bøssebærere. Aksjonen er søndag 22.10.2006.

Ber om et beløp opp til kr. 1500 (evt. det samme til Abildsø som har sin egen komitee - hvis det ikke har blitt søkt direkte fra dem).

Håper på positiv behandling.

Med vennlig hilsen

Liv Skaanes

Svartdalsvn. 30A

0678 Oslo

Tlf.: 97532980

